

Шапак Рысмендеев атындагы орто мектеби

Тил жасаты

секциясы



Секция жетекчиси:-

Баякунова А.

Кара-Суу айылы

**Шанак Рысмендеев атындагы орто мектебинин метод бирикмелеринин
2022-2023-окуу жылындагы педагогикалык усулдук
проблемалары**

№	Метод бирикмелер	Усулдук проблемалардын темалары
1.	Кыргыз тили, орус тили, чет тили бирикмелери	<p>Кыргыз орфографиясынын негизинде окутуунун жаңы технологияларын жаңычыл инновациялык ыкмаларды интерактивдүү методду ысы менен колдоого билүү</p> <p>- Этнопедагогика, этномаданият багытында эне тилин кыргыз элинин үрп-адат, жаала салты, маданий мурастары менен тыгыз биримдикте окутуу,</p> <p>- Тил үйрөтүүдө көп тилдүүлүккө, көп маданияттуулукка кантти багыт беретиз жана ал аркылуу улуттардын достугун чыңдоого үйрөтүү</p>
2.	Башталгыч класстардын бирикмеси	<p>Окуучуларды окутууга, жаканга, жептоого үйрөтүү менен бирге коомду жана айлана чөйрөнү илимий негизде таанытуу:</p> <ul style="list-style-type: none"> - Оз ден-соолугуна кам көрүүгө, кырсыктан сактана билүүгө, коомдо өзүн алып жүрүүгө жана адептүүлүккө тарбиялоо
3.	Тарых, адеп, сүрөт, дене тарбия, эмгекке үйрөтүү, музыка, ТТКН бирикмеси	<p>Элибиздин о.з дүйнө элинин маданий мурастарын кеңири пайдалануу аркылуу:</p> <p>-Окутууну турмуш менен тыгыз байланыштыруу аркылуу түшүндүрүү;</p> <p>-Жарандык жоонкерчиликти, өздүк наркы насилди адептүүлүктү, башка адамдын укуктарын урматтоо сезимдерин тарбиялоо;</p> <p>-Окуучуларды рухий-ыймандык түшүнүктөрүн тереңдетип, адептик жүрү-турум сапаттарын калыптандыруу</p>
4.	Биология, математика, химия, физика, информатика, география бирикмеси	<p>Билим берүүдө интерактивдүү окутуунун технологияларын колдонуу:</p> <p>-маселе чыгарууда окуучуларга кызыктуу, турмуш менен байланышкан маселелерди тандоо</p> <p>-байкоо жана лабораторияда, өндүрүштө күнүмдүк турмушта болуучу химиялык кубулуштарды түшүнүү билгичтиктерин оркундотүү;</p> <p>-системалуу биологиялык билим берүүнүн шартында практикалык багытын күчөтүү жана санитардык-гигиеналык билимдин мазмунун кеңейтүү менен окуучунун жашоо көндүмдөрүн маданияттуулукка келтирүү</p>

Усулдук бирикменин мүчөсү-мугалимдин укуктары:

- Усулдук бирикменин жана мектептин усулдук кеңешинин ишине катышууга;
- Усулдук бирикменин ишин жакшыртуу боюнча сунуш киргизүүгө;
- Окутуу, тарбиялоо иштери боюнча усулдук нускамаларды иштеп чыгууга;

Усулдук бирикменин мүчөсү-мугалимдин милдеттери:

- Окуучулардын билим сапатын жогорулатуучу тесттердин, күндөлүк сабактардын пландарын түзүүгө катышат;
- Жаңы технологияларды өз убагында пайдаланат, өз билимин өркүндөтөт;
- Мектепте өтүлүүчү предметтик олимпиадага тапшырмаларды, тесттерди түзөт;

Усулдук бирикменин жетекчисинин милдеттери:





- УБ жетекчиси секцияда иштеген мугалимдер жөнүндө толук маалыматтарды алат;
- УБ жетекчиси бирикменин планын түзүп, бекиттирет. Ошол боюнча иш алып барат;
- Бирикмеде: календарлык, тарбиялык планды талкуулайт;
- Бирикменин мүчөлөрүн коомдук ириштерге, мектеп турмушуна активдүү катышууга тартат;
- Бирикмеде жакшы иштеген мугалимдерди талкуулап, иш тажрыйбасын жайылтып, сыйлыкка мектеп администрациясына сунуш кылат;
- Бирикмедеги мугалимдерге практикалык жардамдарды берет;
- УБ жетекчиси сабакты үзгүлтүккө учуратпай, келбей калган мугалимдердин ордуна башка мугалимдерди алмаштырууга жардамдашат;

Усулдук бирикменин жетекчилеринин милдеттери:

- Мугалимдер арасында усулдук иштерди уюштуруу.
- Алдыккы иш тажрыйбаларды жасайлытуу.
- Райондун, облустун чыгармачыл мугалимдеринин иш тажрыйбасын окуп үйрөнүү.
- Мугалимдер арасында жолдоштук сабакка катыштырууну уюштуруу
- Предметтик олимпиадаларды уюштуруу жана өткорүү.
- Предметтик декадаларды жана класстан тышкаркы иштерди уюштуруу.
- Жыл мугалими конкурсун мугалимдерди даярдоо.
- Предметтик декадаларды убагында өткорүп туруу.
- Оригиналдуу көрсөтмө куралдардын көргөзмөсүн уюштуруу.

Тааныштым:


Усулдук бирикменин жетекчилери:-

Баашталгыч класстар:	Султакеева Р	
Табият таануу:	Искендерова К.	
Тил жааты:	Баякунова А	
Социалдык багыттар, корком өнөр жана ден соолук маданияты:	Турсунова Д	

**Шапак Рысмендеев атындагы орто мектебинин «Тил жааты» секциясына караган мугалимдер жонундо
маалымат**

2022-2023-окуу жылы

№	Аты, жону	Туулган жылы	Адистиги	Пед.стаж	Билими	Сыйлыгы	Курстан качан откон
1.	Жунушова Алымкан	19.05.1960	Кыргыз тили	39ж10а	Жогорку	Эл.агар.отл.	2019КАО
2.	Баякунова Алтынкүл Курманбековна	02.04.1970	Кыргыз тили	30ж	Жогорку	МНО	2022 Бишкек
3.	Өзүбекова Майрамкан Барктабасовна	09.11.1971	Кыргыз тили	28ж9а	Жогорку	Гр.рай.ОО	2022 Бишкек
4.	Бегалиева Нурзат Жекиенбековна	30.01.1983	Кыргыз тили	7ж	Жогорку	-	2021 КАО
5.	Оторова Кенжесгул	02.01.1961	Орус тили	39ж	Жогорку	Эл.агар.отл.	2020 КАО
6.	Акималиева Айнура Даткаевна	05..04.1969	Орус тили	30ж1а	Жогорку	Эл агар. отл	2021 КАО
7.	Джумабекова Зарина	06.07.1988	Орус тили	11ж	Жогорку	Гр.рай.оо	2018КАО
8.	Момуналиева Күлүйна Мажиковна	25.09.1961	Чет тили	38ж8а	Жогорку	Эл.агар.отл.	2019Бишкек
9.	Өмүралиева Ширин Көчкөнбаевна	27.01.1983	Чет тили	16ж	Жогорку	Гр.рай.ОО	2017 Нарын
10.	Молдогазиева Майрам	07.10.1989	Чет тили	9ж2а	жогорку	Гр.рай.ОО	2019 Нарын
11.	Айтиева Съездегул	14.02.1986	Орус тили	11ж	жогорку	Гр.рай.оо	2022 Нарын

Секция жетекчиси:  **Баякунова А.**

Шапак Рысмендеев атындагы орто мектебинин
«Тил жааты» секциясынын мүчөлөрүнүн тизмеси

№	Аты, жөнү	предмети
1.	Жунушова Алымкан	Кыргыз тили, адабияты
2.	Баякунова Алтынкүл	Кыргыз тили, адабияты
3.	Өзүбекова Майрам	Кыргыз тили, адабияты
4.	Бегалиева Нурлат	Кыргыз тили, адабияты
5.	Оторова Кенже	Орус тили, адабияты
6.	Акматалиева Айнура	Орус тили, адабияты
7.	Айтиева Съездүл	Орус тили, адабияты
8.	Момуналиева Күлүйта	Чет тили
9.	Өмүралиева Ширин	Чет тили
10.	Джумабекова Зарина	Орус тили
11.	Молдогазиева Майрам	Чет тили

ОББ:

Секция жетекчиси:



Кожокматов Б.

А.Баякунова

«Бекителми»
Мектеп директору

Бообек уулу Б

«17» «09» 2022-жыл

Шанак Рысмендеев атындагы орто мектебинин
«Тил жааты» секциясынын 2022-2023-окуу жылынын I жарым
жылдыгына карата түзүлгөн иш планы

№	Аткарылуучу иштин мазмуну	Ким аткарат	Монооту
1.	Методикалык бирикменин жаңы окуу жылына карата түзүлгөн иш планын талкуулоо жана бекитүү	Метод бирикмелердин жетекчилери	Сентябрь
2.	Ачык сабактардын календардык пландан коюу, бекитүү	Предметтик мугалим	Сентябрь
3.	Метод бирикмелеринин мүчөлөрүнүн арасында милдеттерди бөлүштүрүү	Метод бирикмелердин жетекчилери	Сентябрь
4.	Ачык сабактарга катышуу талдоо	Предметтик мугалим	Октябрь
5.	Мектепте предметтик олимпиадаларды өткөрүү	Предметтик мугалим	Октябрь
6.	Кыргыз тили сабактарынын жазуу жумуштарынын аткарылышы	Предметтик мугалим	Ноябрь
7.	I жарым жылдыктын жыйынтыгы	Метод бирикмелердин жетекчилери	Декабрь

ОББ:

Кожокматов Б.

Секция жетекчиси:

Баякунова А.



Шапақ Рысмендеев атындағы орто мектебинин 2022-2023-оқу жылы үчүн түзүлгөн биринчи жарым жылдыгы үчүн көрсөтмөлүү ачык сабактарынын графиги

№	Тема	классы	Убагы	Ким аткарат
1.	Сөзбөкс	3	9-декабрь	Молдобалыева М.
2.	Зима турнасы	2	Декабрь	Акимаиыева А.
3.	Зимнее лабыты	4	21-декабрь	Оторова К.
4.	Тыбыштардын үндүү жана үнсүз болуп бөлүнүшү	5	21 - ноябрь	Баякунова А.
5.	Имя прилагательное	7	17-октябрь	Джумабекова З.
6.	«Тайлык балтыр» А. Чоробаев	6	23-ноябрь	Жунушова А.
7.	А. Тодомбаев «Арча көрсөң» "Өмүрүң", "Бир ишкителдер"	10	22-декабрь	Өзүбекова М
8.	А. Осмоновдун өмүрү чыгармачылыгы жана «Бобокко» «Адамзат» деген чыгармалары	9	9-декабрь	Бесалиева Н.
9.	А. С. Пушкин. Жизнь и творчество	9	3-октябрь	Айтиева С.

Секция жетекчиси :

Баякунова А

**Тема: Тыбыштардын
үндүү, үнсүз болуп бөлүнүшү**

5-класс

Классы: 5 Кыргыз тили _____ Убактысы: 29.10.2024 Текшерилди: 

Сабактын темасы: Тыбыштардын үндүү, үнсүз болуп бөлүнүшү.
 Сабактын максаты: тыбыштардын бөлүнүшү тууралуу түшүнүк алынат.

Сабактын милдети:

Когнитивдик	Жүрүм-турумдук	Билуулук	
Тыбыш менен тамганын айырмачылыгын жана үндүү, үнсүз болуп бөлүнүшүн окутуу үйрөтүшөт.	Алган маалыматтарын эсинде сактап, өз турмушунда колдонуу билет. Бир-бирине туура мамиледе болууну үйрөтүшөт.	Фонетикалык талдоо жүргүзгөндү жана тыбыштарга туура мүнөздөмө бергендигин үйрөтүшөт, бута чейин билимдерин эске салып, кайталап, тереңдетип өздөштүрүшөт.	
<p>Күтүлүүчү натыйжа: <i>Окуучулар үндүү тыбыштар жөнүндө билишет. Жаңы тема боюнча билгендерин эркин айтышат. Мисалдарды келтиришет. Теманын үстүнөн чыгармачылык менен тонтордо иштешет.</i></p>		<p>Көрсөткүчтөр Окуучу максатка жетет деп билсек болот эгерде алар: <i>Үндүү тыбыштар жөнүндө билишсе. Жаңы тема боюнча билгендерин эркин айтышса. Мисалдарды келтиришсе. Теманын үстүнөн чыгармачылык менен тонтордо иштешсе.</i></p>	
Негизги компетенциялык Предметтик компетенциялык	Маалыматтык НК 1	Социалдык коммуникациялык НК 2	Өзүн-өзү уюштуруу жана проблемаларды чече билүү НК 3
НК Окурмандык I	Фонетика илими тыбыштарды окутуу үйрөтөт, ал эми тыбыштар өзүнүн ичинен үндүү жана үнсүз болуп чон эки тонго бөлүнөрү тууралуу маалымат алынат.	Үндүү үнсүз тыбыштардын аныктамалары менен таанышат жана аларга кайсы киреерге тууралуу окутуу үйрөтүшөт.	<ol style="list-style-type: none"> 1) Тыбыш менен тамганын айырмачылыгын түшүндүргүлө. 2) Эмне үчүн тыбыштарды үндүү үнсүз деп бөлөбүз. 3) Үндүүлөр кандай жасалат.
ПК образдуулук	Тыбыштарды айтууда оңкодон чыгып келе жаткан абага байланыштуу өз ичинен эки тонго үндүү жана үнсүз болуп бөлүнөт.	Окуучулар тема боюнча алган билимдерин айтып бере алышат.	Фонетикалык талдоо жүргүзүшөт.

Сабактын баскаргылары	Мугалимдин ишмердүүлүгү	Окуучунун ишмердүүлүгү	Компютер үзүрүтүү	Баалоо
Сабактын уюштуруу болушу. Мотивациялоо.	Окуу чөйрөсүн түзөт. Жагымдуу маанай. Окуучуларды окуу процессине даярлайт. Өзүн-өзү баалоо баракчаларын таратат.	«Комплимент» оюнун ойношот. Сабакка коңул болушот.	НК НК	Диагностикалык кабыл алуу үчүн баалоо дор.
Өтүлгөн теманы кайталоо.	Жалпы класска төмөндөгүдөй суроо менен кайрылат: <ul style="list-style-type: none"> - Тыбыш менен тамганын айырмачылыгын түшүндүрүзүз. - Тыбыштардын сөздүн маанисин өгөртүүчү касиети бар дегени кандай түшүнөсүзөр? 	Суроолорго жооп беришет, кайталанат, эске түндүрүшөт.		
Жаңы теманы өздөштүрүү. Билимдерин актуалдаштыруу	Жаңы теманы жаңы технологияларды пайдаланып отот. <i>Мугалим жаңы тема боюнча окуучулардын билимин текшерип алат. Жаңы тема боюнча түшүнүк берет. Мисалдарды келтирет. Тыбыштар экиге бөлүнөт: Үндүүлөр жана үнсүздөр. Сүйлөгөндө аба ооз ичинде, эч кандай жолтоолукка учурабай, эркин чыгып, үндүн катышы менен айтылган тыбыштарды үндүүлөр дейбиз. Кыска үндүүлөр- 8, созулма үндүүлөр- 6. Көңүгүүлөр жаздырат.</i>	Окуучу кабыл алат, анализ жүргүзө алат. 208-209-210-көңүгүүлөрдү жаңы теманы түшүнүү менен иштешет.		
Бышыктоо	Бүгүнкү өтүлгөндөр боюнча суроо берилип, бышыкталат.	Түшүнгөндөрүн айтып, сабак жыйынтыкталат.		
Рефлексия	Кызыктуу эмнелер болду, кандай жаңы нерселерди алдынар?	Жаңы эмне алгандарын, кызыктуу жана башкаларды белгилешет.		
Үйгө тапшырма	Окуу келүү.			

1.Томонку макалдарды көчүрүп ,коп чекиттин ордуна тигишелүү тамгаларды жазгыла

Бо...ндай бой табылса да,о...ндой ой табылбайт.

Соз со...ктон отот ,та...к эгген отот.

Чечендин оозу шыбырайт,тантыктын ...рди кыбырайт.

Кийиз созулат,кичине чоно...ет.

Эжеси кийген тонду,синдиси да ки...т

2.«Сыр сандыктан» сырдуу карточкалар

3.Тыбышмактын жандырмагын таап ,кара менен басылган сөздөрдүн канча тамга,канча тыбыш бар экенин айтып бергиле.

- Уучтаса үндан майда,уютса таштан катуу.(Цемент)
- Баягы-зоо ,тыягы -зоо ,ортосунда-шыгыр зоо.(Конгуроо)
- Койнокту кундо сылайт түпсүз жылып,
Жүрөгү коодонундо турат ысып(Утук)

Бышыктоо:

- 1.Тыбыш жана тамга деп эмнени айтабыз?
- 2.Эки тыбышты билдирген кандай тамгалар бар?
- 3.Кандай үндүү тыбыштар эки тамга менен белгиленет?
- 4.ь,ы белгилери тыбышты билдиреби?

Уйго талшырма:

Тыбыштан тамганын саны көп 10 сөз,тамгадан тыбышы көп 10 сөз таап жазып келгиле
Окуучулардын билимин баалоо

Ш.Рысмендеев атындагы орто мектебинин 56 классынын

Кыргыз тили предмети боюнча өтүлгөн ачык сабагынын

ТОКТОМУ

« 21 » ноябрь 2021-22 жыл

Кара-Суу айылы

Сабактын темасы Тыбыштардын үндүү жана үнсүз болуп бөлүнүшү.

Сабак өткөн мугалимдин пикири

Тыбыштардын бөлүнүшүн жакшы түшүндүрүү. Өзүм пландаган нерселерге жеттим деп ойлойм.

Катышкан мугалимдер.

А. Жуношова, С. Айтиева, Ш. Өмүралиева.

Сабакка катышкан мугалимдердин пикирлери.

Сабак аябай жакшы болду. Ар бир тапшырма жыйынтыктуу болду. Окуучулар активдүү катышышты, ар бири жооп бергенге аракет кылышты. Фонетика бөлүмүн жакшы өздөштүрүп жатканы көрүнүп турат. Өзүң бир аз шашып, окуучуларды да шаштырып койдун. Табышмактар да темага ылайыктуу даярдалган экен. Мен бул сабакка тажрыйба алуу максатында катыштым. Өзүм үчүн көп нерселерди алдым. Логикалык оюн, табышмактар кызыктуу болду. Окуучулар активдүү, сабак кызыктуу болду. Сабак жакшы системалаштырылган. Сабак интерактивдүү метод менен өтүлдү. Көрсөтмө куралдар талапка ылайык жасалган. Сабакты окуучулар жакшы түшүнүштү. Кластер түзүп, сүрөттөгү өсүмдүктөр жөнүндө да өз билгендерин кенен айтып беришти. Жогорудагы сабакка катышкан мугалимдердин сунуш-пикирлерин угуп жана талкуулап, чогулуш.

ТОКТОМ КЫЛАТ;

Мугалим А. Баякунованын өткөн ачык сабагы өз максатына жетти деп табылсын. Айтылган сунуш-пикирлерден жыйынтык чыгаруу мугалимге милдеттендирилсин.

Средняя школа имени Шыпака Рысмендеева

Тема: «Имя прилагательное»

7³класс

Учитель: Джумабекова Зарина

17.10.2022

7^й класс

Тема: Имя прилагательное

Цели урока: углубить понятие о роли имени прилагательного в речи, формирование умения использовать в речи имена прилагательные.

Развивать у учащихся уверенность в себе, в своих знаниях; способствовать самореализации учащихся.

Не разрешайте себе
плохое настроение.
Это неприлично
и вредно для здоровья!



Игра «Подбери слово»


лимон *какой?* ...

морковь *какая?* ...

яблоко *какое?* ...

огурцы *какие?* ...

Имя прилагательное – это часть речи, которая обозначает признак предмета и отвечает на вопросы какой? какая? какое? какие?



1. Задание. Отгадайте загадку

И черный, красный, желтый, синий,
С начинкой твердой в середине.
И с острым ножным дружку
И что жучу – и зобрану

2. Задание. Подберите к данным существительным определения-прилагательные и составьте сочетания слов.

Меч, линейка, палка (по форме)

Снег, елка, небо, облака (по цвету).

Завод, домик, башня, дорога (по размеру).

Арбуз, яблоко, перец, молоко (по вкусу).

Сараи, крыша, стакан, кушан (по материалу).

Фабрика, магазин, кабинет (по назначению).

3. Задание. Прочитайте текст. Найдите имена прилагательные и составьте предложения.

Мудрый Червь делал красный шелк, а паук делал свои серые нитки и смеялся над червем: «Твоя работа тихая, а смотри, сколько я сделал и какие длинные мои нитки». Червь сказал: «Нитки твои длинные, да толку в них нет, а за мои золото платят ...».

4. Задание. Подберите подходящие по значению прилагательные, чтобы закончить пословицы.

1. Речь хороша короткая, а веревка ...

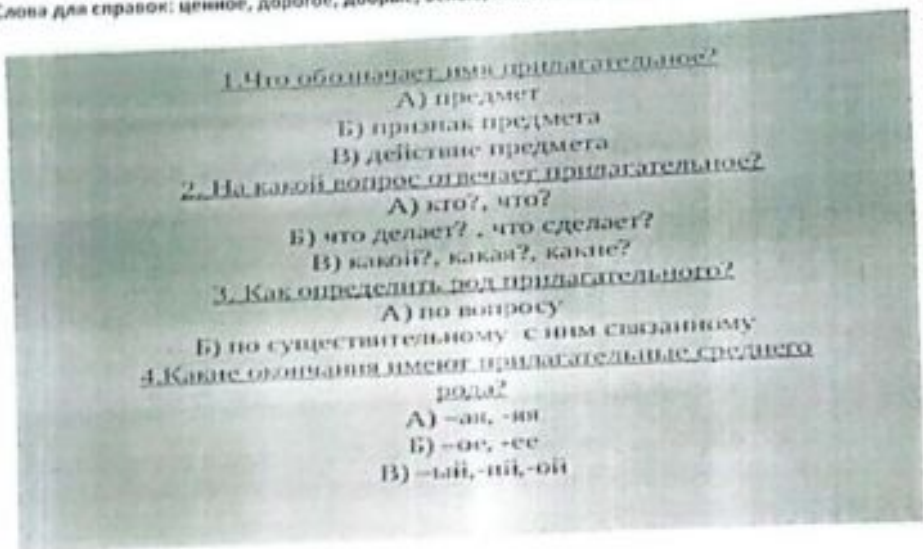
2. За большим подъемом и спуск ...

1. Старый что малый, а малый что ...
4. Человек не утонный, что топор ...

5. Задание. Спишите. Вставьте подходящие по смыслу слова в пословицы. Подчерните имена прилагательные множественного числа.

1. [Какие?] дела ирают человека.
2. Самое [какое?] и [какие?] на свете – это мать и отец.
3. [Какие?] руки чужие труды *любит*.
4. [Какие?] дело лучше большого безделья.
5. [Какая?] земля белые руки не *любит*.

Слова для справок: ценное, дорогое, добрые, белые, маленькое, черная.



Карта обратной связи

Что вы сегодня узнали?

Мы сегодня узнали ...

Домашнее задание

Упражнение 64 стр.34

Ш.Рысмендеев атындагы орто мектебинин __7а__ классынын
Орус тили предмети боюнча отулагон ачык сабагынын

Т О К Т О М У

« 17 » _____ 2022 жыл

Кара-Суу айылы

Сабактын темасы "Имя прилагательное"

Сабак откон мугалимдин пикири Мен бүгүн сабак өттүм. Сабагымадагы ар бир тапшырмалар өз убагы менен болду (отүлдү).Сабагым өз максатына жетти деп ойлойм. Себеби окуучулар активдүү катышты.

Сабакка катышкан мугалимдердин пикирлери

Айтнева Сезим; Окуучулар бүгүн кызыктуу тема боюнча (Имя прилагательное) ачык сабак өтүштү.Тема боюнча окуучуларда түшүнүк бар.Женский род боюнча бир аз аксап жатышат.Тапшырмалар менен окуучулар өз убагында жетишип, жакшы жооп берип жатышты. Макалдар боюнча балдар жакшы,кызыгуу менен жооп беришти.Балдар сабакка активдүү катышышты. Быйыл балдардын сабакка катышуулары,жондомдөрү аябай жакшы.Мугалим сабагын жакшы денгээлде өттү.Өзүн сабакта алып жүрүүсү эң сонун. Тема кызыктуу жана тапшырмалары да жакшы тандалган.

ОББ; Кожокматов Б. Сабак интерактивдүү болду. Окуучуларга жеткиликтүү болду. Мугалим техника менен колдонгонду билет. Көргөзмөлүү сабак болду.

Т О К Т О М К Ы Л А Т;

Орус тили жана орус адабияты сабыгынан мугалими Джумабекова Заринанын сабагы интерактивдүү болду. Көргөзмөлүү сабак болду..

Шапак Рысмендеев атындагы орто мектеби

Кыргыз адабияты

9-класс

Сабактын темасы:

Алыкул Осмоновдун өмүрү

чыгармачылыгы:

“Бөбөккө”, “Адамзат” ыры

Мугалими:

Бегалиева Нурзат

Кара-Суу айылы

A close-up portrait of a young man with short dark hair, looking slightly to the left. The lighting is dramatic, with one side of his face in shadow.

АЛЫКУЛ

Осмонов

100-жыл

1915 - 1950

Сканировано с CamScanner

Сканировано с CamScanner

Сканировано с CamScanner



Сканировано с CamScanner

Сканировано с CamScanner


Сканировано с CamScanner



Сканировано с CamScanner

Сканировано с CamScanner

Сканировано с CamScanner



Жылуу кийин, жолуң кыйын үшүрсүң,
Кыш да катуу... бороон улуп, кар уруп...
Суугуңду өз мойнума алайын,
Жол карайын, токтой турчу, Ата-Журт!

Түндөр жаман... кырсык салып кетпесин,
Наалат келип ат тизгинин шарт буруп...
Азабыңды өз мойнума алайын,
Из карайын, токтой турчу, Ата-Журт!

Жазда башка... Жел тийбесин абайла,
Көпкө турбас, мобул турган сур булут.
Бүт дартыңды өз мойнума алайын,
Сен ооруба, мен ооруюн, Ата-Журт!

АЛЫКУЛ ОСМОНОВ

Кларетага суу айтканга

Courtesy Photo

Сканировано с CamScanner

Сканировано с CamScanner

Сканировано с CamScanner



*Бар бололу, түгөнбөйлү, курдаштар,
Узак, узак, узак болсун бул сапар.
Кылым бүтүп, дүйнөдөн жок болсок да,
Кайра кайтып жолугушчу жолдор бар.*

*Менин күнүм өлбөсүнө түңүлбөйт,
Толкун урса тайызына сүрүлбөйт.
Тирүүлүктө жоктугуна жол бербей,
Жер түбүндө чирисе да, бир гүлдөйт.*

Алыкул Осмонов

0005 Т.Т.Т. Төрөсүмүсү
Жылдыздар 9.12.2018-ж.

Кыргыз адабияты 9-класе

Сабактын темасы: А.Осмоновдун өмүрү чыгармачылыгы «Бобокко», «Адамзат» деген ырлары

Сабактын максаттары:

1.Билим берүүчүлүк: Акындын өмүрү жана чыгармачылыгы менен таанышат алдан билимин тереңдешет, көркөм окууга үйрөнүшөт

2.Өнүктүрүүчүлүк: окуучулардын ой жүгүртүүсү, сөз байлыгы өсөт

3.тарбия берүүчүлүк: өмүрдү баалай билүүгө, Ата журтту сүйүүгө, улууну урматтоого, өчүлөрдү ызагтоого тарбия алышат.

Сабактын тиби: Жаңы теманы түшүндүрүү

Сабактын методу: Топ менен иштөө

Сабактын жабдылышы: Окуу китеби, сүрөттөр, багман, маркер

Сабактын жүрүшү: уюштуруу

Саламдашуу

Жагымдуу маанай түзүү А.Осмонов «Ата Журт»

Саламатсынарбы окуучулар биздин бүгүнкү сабагыбыз аз жашаса да, сиз жашаган өтө жомокой, бирок курч калеминен жаралган чыгармалары ал акынга айландырган Алыкул Осмонов жөнүндө болмокчу. Таланты таш жарган акын Панфилов районундагы Каптап-Арык айылында 1915- жылы келедин үй бүлөсүндө туулган. Ал жаш кезинен эле энесинен ажырап, жетимдиктин азабын, турмуштун оор кыйынычыларын башынан өткөргөн. 1925- жылы Фрунзе шаарындагы балдар үйүнө кабыл алынат. Токмоктогу балдар үйүнөн которулат ошол жерде тарбияланып жатканда адабий китептерге, өз алдынча ыр жазат.

14 жашында Фрунзедеги педагогикалык техникумга кирип, ар кандай ийримдерге катышып, орустун белгилүү жазуучуларынын чыгармалары менен таанышат. 1930- жылы «Сабаттуу бол» газетасына «Кызыл жүк» деген ыры басылып адабий тушоосу кесилгенден соң чыгармалары биринин артынан бири газета журналдарга жарыялана баштайт.

Алыкул Осмонов котормочу да болгон. Ал Пушкиндин, Шекспирдин, Низамин, Шота Руставелин сыяктуу дүйнөлүк адабияттын көркөм дүйнөсү менен окурмандарды бир өңөлөрдөн болуп тааныштырат. Ал айрыкча Шота Руставелиннин «Жолборс терисин жамынган баатыр» которуп ал чыгарма Ата журттун булуң бурчунда жетти. Шекспирдин «Отелло», «Он экинчи түн» драмалары кыргыз көрүүчүлөрү сахадан көрүүгө мүмкүнчүлүк алышты. Бирок таш боор ажал таланттуу акынбыздын ичээр суусун түтөтүп 35 жашында дүйнөдөн алып кетти. Ал 1950- жылы 12- декабрда дүйнөдөн кайтты.

1- Таныштырма А.Осмоновдун «Бобокко» жана «Адамзат» деген ырларын окуп чыккыла

- 1) Бобокко
- 2) Адамзат

2- Таныштырма суровдорго жооп бергиле

Акындын «Бобокко» деген ыры кандай шартта жаралган?

Б) Бул ыр акындын өмүр жолу менен кандай байланышы бар?

В) «Адамзат» деген ыра акындын адам баласына болгон сүйүүсү кандайча берилген?

Г) «Адамзат» ырынын негизги идеясы ?

3 – тапшырма кластер түзүү

- 1- Топ Муроктун суусу
- 2- Топ Бобокко

Сабакты жыйынтыктоо

Суроолорго жооп бериле

1. Алыкул Осмонов ким жана кайсыл жерде төрөлгөн?
2. Кандай чыгармаларын билесинер?
3. Алгачкы чыгармасы кайсыл жылы жарык көргөн?
4. Кимдердин чыгармаларын которгон?
5. Акындын өмүр, турмуш, жашоо жөнүндө жазылган кандай чыгармалары бар?
6. Бобокко, Адамзат деген ырларынан эмнени түшүндүрө?

Үйгө тапшырма

Ырларын жаттап келүү

Мүрөктүн суусу жөн суулардай шылдырлап,
Агып жатса мал кечтес жашыл аралда:
Кок арчадай өңдөн азбас болсун деп,
Өзүм ичпей, ичирер элем адамга.

Мүрөктүн суусун ичирейин дегеним:
Адам деген картайтгыч тура бечера.

Замзамдын суусу кайнар суудай шарактап,
Ташып жатса куш жете албас ыраакта:
Эти калың илдей күчтүү болсун деп,
Бүт агымын бурар элем адамга.

Замзамдын суусун агызайын дегеним:
Адам деген чарчагыч тура бечера.

Олуя табып, улукман аке дарысы
Жазгы гүлдөй тентелип жатса талаада:
Жүрөк оору, опко оорунун сообу үчүн,
Өзүм ичпей, ичирер элем адамга.

Дары чөптү ичирейин дегеним:
Адам деген оорукман тура бечера.

Ак шайы койнок, күмүш кемер сыяктуу,
Адамдын жаны сатылып турса базарда:
Дагы жырған, дагы жашап көрсүн деп,
Өзүм албай берер элем адамга.

Жандарына жан кошоюн дегеним:
Адам деген көп өлгүч тура бечера.

Кызыл топу, шуру, бермет сыяктуу
Бала өмүрү, сатылып турса калаада,
Катуу күйөт, кайгы зардын дарты үчүн,
Өзүм албай, ал дээр элем адамга.

Бала өмүрүн алсын деген себебим:
Адам деген баласаак тура бечера.

Мейличи, мени, жаман коргон бирөөнүн—
"Жан алгыч келип, жанын сууруп аларда"
Эгер чиркин, экөө болсо жүрөгүм,
Берер элем, бирин ошол адамга.

Мен сыяктуу жакшылыкка март эмес,
Адам деген өзүм дейт тура бечера!

Мнэ жаш калып, эгте калбай ата-эне,
Кайран бийшип, далай кыйын кеслерге.
Налбан турмуш түбү калып болсо да
Керек жерин жара тэн кирерге.

Төөрүй басып тосуп чыгып жолумдан,
Бурой кармап, майыштырып оюмдан,
Жаш өмүрдө жаны бобок корордо
Таш боор өлүм тартып кетти колумдан.

Күндөр болду ырас, аздап, жүдөлүм
Эргесинде кайра унутуп кулагым.
Бирок чирин, бобок демн күч экен,
Мнэ мөөнөчүлүк ууланбаган жүрөгүм.

Мнэ таза эле сүт үстүндө каймактай,
Сайрайт эле булбул кушту сайраптай.
Бирок тагдыр жеткөргөн жок да күнө
Ай, чиркин ай, өмүрүнүн кыскасы ай.

Аттын да бар, асыл да бар ээлерге,
Не бир түркүн сонундар бар дүйнөлө
Ошончолук кымбаттардын ичинен
Атасы үчүн бобокко тең жок эле.

Сулуу тоолор, корком көлдөр четинде,
Көп гүлдөр бар, кызыл-жашыл түрлөрдө,
Жер аңсыган ошончо жыт ичинен
Атасы үчүн Жыпардай жыт жок эле.

Жаштык ширин, сүйүү ширин билгенге,
Андан ширин, бир боор тууган ата-эне,
Ошончолук көп шириндин ичинен
Атасы үчүн андай ширин жок эле.

Түнсүз кубат, чексиз элес болучу,
Сырга чоң сыр, ойго кенеш болучу.
Энесиндей эсен эмес болучу,
Атасындай кекчил эмес болучу.

Өлдү бобок жүргөн каны токтогон.
Бир жылт этин өчкөн чырак окногон.
Учсуз жердин бир ууч куну кеткен жок,
Бети жок ай, жер уялбайт ошондон.

Кетти бобок жанаа гана бар болгон,
Жарык таанып жаны гана ойгонгон.
Түнсүз көрдүн карыш бурчу кеткен жок,
Ары жок ай, көр уялбайт ошондон.

Бар болсо экен картайганда коргону,
Сөө болсо экен жаштын жаны жөлөгү.
Өмүр алда, эртеңкиге тобокел,
Өлбөсө экен башкалардын бобогү

Ш.Рысмендеев атындагы орто мектебинин__классынын

Кыргыз предмети боюнча өтүлгөн ачык сабагынын

Т О К Т О М У

Кара-Суу айылы

«2022_2_» жыл

Сабактын темасы А. Осмоновдун өмүрү чыгармачылыгы "Бобокко"
"Адамзат" ыры

Сабак өткөн мугалимдин пикири
Менин сабагыма окуучулар түшүндү. Сабагым максатына жетти деп эсептейм.

Катышкан мугалимдер.

К.Жунушова, М. Өзүбекова, А. Баякунова,А. Жунушова.

Сабакка катышкан мугалимдердин пикирлери.

А. Жунушова. Ооба ачык сабак жакшы болду.Окуучулар көркөм айтып жатышты.
Ырдын мазмунуна түшүнүштү.

М. Өзүбекова. Сабак максатына жетти деп эсептейм. Балдар суроолорго жооп берип
жатышты.Кемчиликтер дээрлик болгон жок.

К. Жунушова. Сабак өтүлдү. Денгээли мага жакты. Балдар жакшы окушту.
Суроолорго жооп берип жатышты. Карточкалар менен туура иштешти.

А. Баякунова.Суроо берилип атты,бирок кээ бир суроолордун жообу такталган
жок.Негизинен сабак максатына жетти.

Т О К Т О М К Ы Л А Т;

Мугалим Бегалиева Нурзаттын сабагы өз максатына жетти деп табылсын.Айтылган
сунуш-пикирлердин жыйынтык чыгарууга мугалимге милдеттендирилсин.

Шапак Рысмендеев атындагы орто мектеби

9-класс

А.С. Пушкин
“Жизнь и творчество”

Мугалими: Айтиева Съездгул

Кара-Суу айылы

Учитель: _____

Класс: 9

Тема урока: А.С. Пушкин.

Тип урока: Изучение нового материала

Метод урока: беседа по вопросам.

Оборудование: Карточки.

Предмет: литература

Дата: 06.10.22

Цели урока		Ожидаемые результаты
Цели урока: 1. Обучающая: Расширить представление учащихся о личности А.С. Пушкина как историка; 2. Развивающая: Развитие познавательного интереса, творческой активности учащихся; 3. Воспитывающая: Воспитание интереса к предмету, аккуратности, внимательности, дисциплинированности.		Знакомы с жизнью и творчеством поэта. Наизусть читает стихотворения поэта. Умеют анализировать стихотворения, находят образные слова, выразительные средства художественной речи.
Ключевые компетенции:		Предметные компетенции:
1. Информационные (ИК-1)		1. Языковые (ПЯ-1)
2. Социально-коммуникативные (СК-2)		2. Речевые (ПЯ-2)
3. Самоорганизация и разрешение проблемы (СК-3)		3. Социокультурные (ПЯ-3)

Ход урока:

1 Организационный момент

2 Повторение пройденной темы.

3 Новая тема.

Этапы урока	Деятельность учителя	Деятельность ученика	компетенции И.К. П.К.	Оценивание
1. Орг. момент 3 мин	Приветствие, разрешение, дать свои. В какой развитой национальной литературе есть имена, являющиеся свидетельством ее верности, девство из великой литературе, это истинно-эстетический аспект.	Настрой на урок. Готовность к уроку Задают друг другу вопросы по теме, отвечают на вопросы учителя, проверяют д/з	И.К-1	Формативное, суммативное
2. Актуализация знаний учащихся	Итали – это Петрарка, в Англии – Шекспир, в Германии – Гете, в Казахстане – Абай, в Кыргызстане – Ч.Ч.А. Россия – Пушкин. Одобренные темы писателей становится из Восточной культуры. Они воспринимаются как начало всей темы. С этого начинается урок по имени А.С. Пушкину.	Понимают значение	И.К-2 П.К-2	Формативное, суммативное
3.				

Фермирование новых знаний и умений учащимся	У каждого возраста свой Пушкин. Прочитайте в душу однажды, пушкинское слово не покидает нас никогда	знаний по теме, записывают число и тему урока в тетрадь.	КК-1	ПК-3	
4. Применение полученных знаний и умений.	Прочитайте только подчеркнутые буквы, из которых вы получите названия произведений А. С. Пушкина Стр.23-25 - Деление на группы (по номеру 1,2) и рассказывание по группам. 1-группы Выбор капитанов команд. Вы пишете листочки "Детство и Лицей." 2 группы. Задание: изучив содержание раздаточного материала заполнить свою графу хронологической таблицы. Выступить с рассказом о периоде творчества. - Против Пушкина война, восторженной сватовской заговор, в который входили и досужие шалости, сдвиги, разносчики новостей и опытные интриганы.	Выполняют упражнения, отвечают на вопросы. Ученики отвечают на вопросы. Выполняют задания. Учат новые слова.	КК-2	ПК-1	Формативное, Суммативное
5. Итоги урока. Рефлексия. Комментирование отметки	Выход был один. Пушкин решил стреляться. Пушкин принял окончательное решение и 26 января 1837 года отправил Геккерю страшное по своей оскорбительности письмо. Около 4- часов дня Пушкин со своим лицейским другом отправился на место дуэли к Черной речке. Через два часа его привезли домой смертельно раненного. 24 января 1837 года в 2 часа 45 минут Пушкин скончался. Видео	Делают выходы, выполняют разные виды работы, отвечают на вопросы Читают текст и комментируют. Выполняют самостоятельную работу	КК-3	ПК-3	Формативное, Суммативное
4. Домашнее задание.		Записывают домашнее задание.	КК-3	ПК-2	Формативное, Суммативное
			КК-3	ПК-2	

Ш.Рысмендеев атындагы орто мектебинин __9__классынын

Кыргыз тили предмети боюнча өтүлгөн ачык сабагынын

ТОКТОМУ

«_3_»_Октябрь______2022_жыл

Кара-Суу айылы

Сабактын темасы А.С. Пушкин. “Жизнь и творчество”

Сабак өткөн мугалимдин пикири

Окуучулардын сөз байлыгын өстүрүү жана өз ойлорун айтып берүү.Сабакка болгон кызыгуусун ойготуу. Сабагым максатына жетти деп ойлойм.

Катышкан мугалимдер.

А. Акималиева,А. Баякунова, К. Жунушова,М. Кыдыкбаева.

Сабакка катышкан мугалимдердин пикирлери.

А. Акималиева; Сабактын структурасы жакшы. Окуучулар сабакта өзүлөрүн көрсөткөнгө аракет кылышты.Ойлорун кыска айтышты.

А. Баякунова; Сабакта убакыт сакталды.Өзүн шашып, сөзүндүн аягына чыкпай калып жаттың. Класс группага бөлүнүп өзүлөрүн жакшы алып жатышты.Формативдик,сугмативдик баалоо колдондуң. Жакшы окуучу демекчи активдүү окуучулар класстын кемчилигин жаап, аракетин кылышты.Сабак максатына жетти. Аракеттенишсин.

К. Жунушова; Бул класста кыздар жакшы окушат эжейи бул сабакта. Эмне суроо келсе балдардын сөзүн толуктап болгон аракеттерин жумшап жатышты.

М. Кыдыкбаева; Класста окуган окуучуларга ийгилик! Төмөнкү мугалимдердин ой пикирин угуп жана талкуулап.

ТОКТОМ КЫЛАТ;

С. Айтиева; Бүгүнкү сабагы максатына жетти. Изденүүсү токтолбостон аракет кылып жакшы сабак дагы өтсүн. Айтылган кемчиликтердин үстүнөн иштөө мугалимге милдеттендирилсин.

Ш. Рысмендеев атындағы орта мектеби

Ачык сабак

Theme: Animals

3 grade

Teacher: Moldogazieva M.

Subject
Date
24.02.22

Lesson Plan.

Form:	3 a	Date:	24.02.22
Theme:	Animals	Materials:	Book, pictures, chalk, papers
Expectations:	Окуучулар жаныбарлардын аттарын англис тилинде айтып бере алышат. Жаныбарлардын түрлөрүн билишет.		
Objectives:	Жаныбарлардын аттарын билдирүүчү сөздөрдү атоону, жаза билүүнү үйрөтүү.		
Competencies/ Skills:	SWBAT talk about the animals and know types? Using the ^{nouns} ✓ To develop speaking, listening, writing and reading.		
Motivation (min)	Good afternoon, my dear students .Sit down , please. How are you? What date is it today? What day of the week is it today? Lets start our lesson.		
Presentation (min)	<p>Students will listen, repeat new words: Cow, sheep, horse ,goat, donkey, wolf ,bull ,goose, dog ,cat, pig ,hen, rabbit, fish, fox , elephant, tiger, lion, bear, hear, monkey. Then find 15 animals and write them.</p> <p>Donkey/cow/bull/goose/cat/sheep/snake/dog/pig/wolf/goat /mouse/duck/rabbit/horse .Write the name of the animals in the place they belong. Listen and check.</p> <p>C _ w d _ ck P _ g R _ _ st _ _ r Ch _ ck _ n H _ rs _ Sh _ _ p G _ t</p>		

Practice (min)	<p>To write new words How do you spell it? How do you spell the word number one? C- D-o- O-W n-k-e-y R-a-b-b-i-t H-o-r-s-e D-o-g C-a-t G-o-a-t H-e-n F-i-s-h B-u-l-l S-h-e-e-p D-u-c-k R-o-o-s-t-e-r P-i-g G-o-o-s-e</p>
Application (min)	<p>To find Which are pet animals: dog, cat, fish</p> <p>The second Which are farm animals: rabbit, sheep, goat, horse, cow, hen, duck, rooster, pig, donkey, bull, goose</p>
Assessment	<p>All today well done I will put good marks</p>

BEAR [beə]-

Медведь

CROCODILE

[krɒkədaɪl]-

Крокодил

DEER [diə]-

Олень

WHALE

[weil]-Кит

WOLF [wulf]-

Волк

ELEPHANT

[elifant]-Слон

donkey show

COD + SHOP

Ш. Рысмендеев атындагы орто мектебинин 3-классынын англис тили предмети боюнча отулгон ачык сабагынын

ТОКТОМУ

24.02.2022-жыл

Кара-Суу айылы

Сабактын темасы; Animals

Сабак откөн мугалимдин пикири: Окуучулар англис тилинде жаныбарлардын аттарын атаону, жаза билүүнү, үйрөнүү.

Катышкан мугалимдер; Омүралиева Ш, Момуналиева К, Джумабекова З, Омүбекова М, Батталов У.

Сабакка катышкан мугалимдердин пикирлери; Омүралиева Ш; Сабак жөнөкөй болду, бирок окуучуларга кызыктуу болду. Мындан да жакшыраак отсөн болмок. Себеби тема жакшы, кызыктуу экен. Сөздөр менен сүйлөм курап жаныбарларды сөздөрдүн арасынан тап аракеттери жакшы болду.

Момуналиева К; Сабак жакшы окуучуларга жеткиликтүү болду. Балдар активдүү экен жаныбарлар жөнүндө аларга аябай кызыктуу болду. Сөздөрдү кээде туура эмес окуп коюп жатышты. Аракеттенип жатышты. Кемчилик болбой койбойт. Омүндүн аракеттин жакшы.

Джумабекова З; Сабак жакшы, ирээттүү. Чет тилге аябай кызыкшат экен. "Мен, мен" деп кол көтөрүп, билген сөздөрүн айтканга аракеттенип жатышты. Окуучулар ушул темп менен кетише анда англис тилинде эркин сүйлөп калышат.

Омүбекова М; Сабак жакшы, структурасы бар. Көрсөтмө куралдар бар. Омүн алып жүрүүсү жакшы.

Батталов У; Башталгыч класстардын окуучулары аябай жөндүү, жоопкерчиликтүү. Берилген көнүгүүлөрдү өз убагында аткарып жатышты. Ийгилик!

Баякунова А; Сабак жакшы, структурасы бар. Көрсөтмө курал бар. Окуучулар да тың экен. Айтылган кемчиликтердин үстүндө иш алып барып кой! Бул сага сын эмес, багыт деп кабыл ал.

Жогорудагы мугалимдердин ой-пикирлерин угуп жана талкуулап

ТОКТОМ КЫЛАТ;

Мугалим Молдогазиеванын сабагы максатына жетти. Айтылган кемчиликтердин үстүндө иштөө мугалимге милдеттендирилсин!

Шанак Рысмендеев атындагы орто мектеби

АЧЫК САБАК

Theme: Seasons

4 grade

Teacher: Momunalieva K.

Lesson Plan

Date: 06.04.22

Grade: *5***Lesson theme: "Seasons"****Objectives:**

- to intensify the use of a lexical and grammatical material in speech(on the theme "Seasons")
- to introduce new material "Seasons"
- to educate students informative interest to world around, love to the nature:
- to enlarge students thinking, reading, writing, listening skills
- to develop students intellectual and creative ability

The type of the lesson: the combined lesson**Material for the lesson:**English book for 5 th grade, computer, chalk, marker**The Procedure of the lesson**

№	Lesson Phase	Student and Teacher Interaction	Time
1.	The organization moment a) Greetings -Good morning, boys and girls! I am glad to see you! Sit down, please! b) Dialogue with the students on duty	T-Class T-Students	1 min

	<p>-Who is on duty today? -What date is it today? Who is absent today? -Thank you. Sit down, please</p>		
II.	<p>Phonetic drill exercise T-Look at the window, student! What seasons is it? Do you like spring? Is it warm? Does it rain or snow in spring? T- All right! Let's read and learn. Look at the screen. Here is a poem about seasons.</p> <p style="text-align: center;">Autumn is yellow, Winter is white, Spring is green, Summer is bright.</p>	T S1, S2	3min
III	<p>Checking up the home work T; Let's check up your homework! Recite your poems about an interesting place in our country, please !</p>	T Class	1 min
IV	<p>Warm – up T-Now open your books at page 91. The theme of our lesson is “ Seasons!” Let's do exercise 1; you must find the correct word under each symbol.</p>	T	3min
V	<p>Introduction, Presentation and Primary Consolidation of the New material Presentation T: Today we are going to learn some new words and speak about the weather in different seasons. Look at the screen and repeat after me: autumn, spring, summer, winter. Let's remember the names of the months! Look at the screen again and repeat them after me. And now, children, answer my</p>	T	35min

questions:

-How many seasons are there in a year? - There are 4 seasons in a year.

What is your favourite season? - My favourite season is spring.

-What season is the (coldest, hottest)? - The hottest season is summer.

-What are the spring (winter, summer, autumn) months?

Practice

T; Children, what do you say about the Seasons

-when the wind blows?

-when the sun shines?

-when it rains?

-when there are many clouds in the sky?

-when is it frog?

Production

T; And now, you are going to listen to the text about the seasons. I'm sure that you'll understand it.

My name is Mag. My favourite season is spring. It is a very beautiful time of the year. The trees are green.

When it is warm and sunny, my parents, my brothers and I can have a picnic in the park. We like to ride a bike on a warm spring day.

When it is rainy, my brothers Tom and Tim don't go for a walk. We listen to music, play computer games, watch TV. I like draw pictures. You can see nice spring trees and blue sky in theme. My brothers like my pictures very much.

Tom can write poems. He likes poems about spring.

I think spring is a wonderful season.

T; You've listened to the text and now

	<p>be ready to do the following task. Say true or false.</p> <ol style="list-style-type: none"> 1. Mag likes spring very much. (True) 2. Mag can ride a bike. (True) 3. Tom likes poems about winter. (False) 4. Mag don't like to draw picture. (False) 		
VII	<p>Assessment of students T; I think that you know the words on topic "seasons" and you can describe the weather in different seasons. I was pleased with your work today. Listen to your marks. Thank you.</p>	T-S	1min
VIII	<p>Giving home work</p> <ol style="list-style-type: none"> a) To write an essay about seasons b) To learn by heart all the new words 	T-S	1min
IX	<p>The end of the Lesson -The lesson is over. Good by Students! You are free.</p>		

Ш. Рысмендеев атындагы орто мектебинин 4-а классынын англис тили предмети боюнча өтүлгөн ачык сабагынын

ТОКТОМУ

06.04.2022-жыл

Кара-Суу айылы

Сабактын темасы; Seasons

Сабак өткөн мугалимдин пикири; Окуучулар англис тилинде мезгилдердин аттарын атаону, жаза билүүнү, үйрөнүү.

Катышкан мугалимдер; Молдогазиева М, Омүралиева Ш., Озүбекова М. Баякунова А.

Сабакка катышкан мугалимдердин пикирлери; Молдогазиева М; Сабак кызыктуу болду, окуучулар мезгилдерди англис тилинде атап жатышты. Кызыктуу көнүгүүлөрдү иштеп аракет кылып жатышты. Себеби тема жакшы, кызыктуу экен. Сөздөр менен сүйлөм курап мезгилдерди сөздөрдүн арасынан тап айтып беришти.

Омүралиева Ш; Сабак жакшы окуучуларга жеткиликтүү болду. Балдар активдүү экен мезгилдер жөнүндө түшүнүктөрү бар экен. Сөздөрдү кээде туура эмес окуп коюп жатышты. Аракеттенип жатышты. Азаматсыз. Өзүндүн аракеттениши да эң жакшы.

Баякунова А; Сабак жакшы, ирээттүү. Чет тилге аябай кызыгышат экен. Кол көтөрүп жооп берип жатышты. Класс тың аябай аракеттенишин жатышы. Мугалим эжекеси сөздү баштаганда эле калганын өзүлөрү алып кетип жатышты.

Өзүбекова М; Сабак жакшы, структурасы бар. Көрсөтмө куралдар бар. Интерактивдүү жана кызыктуу болду.

Жогорудагы мугалимдердин ой-пикирлерин угуп жана талкуулап

ТОКТОМ КЫЛАТ;

Мугалим Момуналиеванын сабагы максатына жетти. Айтылган сунуш- пикирлер мугалимге милдеттендирилсин!

Шапак Рысмендеев атындагы орто мектеби

**Theme: Future Simple Tense:
Interrogative form
The 6th form**

Teacher: Omuralieva Shirin

Бекеталин
Ая -

Lesson Plan		Date/Датасы:
Theme of the lesson: The Future Simple Tense: Interrogative Form		Time/Берилген убакыты: 45 мин.
Skills/Жондомдор: reading, speaking, playing.		Form/класс: The 6 th form.
Materials/Материалдар: <i>pictures, balloons, markers, projector.</i>		
Objectives: By the end of the lesson. SWBAT define 6 new words and identify meaning of the lesson. *recognize with grammar and doing exercises with grammar.		
Time/ Убакыт	Activities/Көнүгүүлөр:	
5 мин	I. Warm up/Шыктандыруу: <i>Greetings; Good afternoon, children! How are you? What date is it today? What day is today? What weather do you like today? What season now? Who is on duty today? Who is absent today? What was your home work for today? Who is ready? Are you ready to begin the lesson?</i>	
10 мин	II. Presentation/Презентация: <i>Teacher divides to students two groups. Students play the game "back writing" with theme's letters. Teacher shows the pictures and asks; what is it? And students tell; this picture is..... Teacher explains the new words and read the new words and students repeat after teacher. Students read the new words and remember the new words. Teacher gives text to students and students work with text. Ss read the text. Students answer with short sentences to the questions.</i>	
10-15 мин	III. Practice/Практикалоо: <i>Students re-read the text. And students fill-in-the-blanks with future simple tense. Students answer the question with draw the pictures. Students guess and complete sentences from word box. After than students answer the questions: Do you think Asel was happy to get these presents? Students discuss the text.</i>	


















Will not



won't

candle

teddy bear.

wish

a doll.

congratulate

balloons

a flower

give (gave).

a present.

a cake

1. Read the text.

Asel's birthday will on the 25-th of may.

She is 12 years old now. She will be 13 years old next Saturday. Asel will have a party next Saturday. Her mother will bake a cake. She will put 13 candles into it. Asel's friends will come to the party. Her mother will give a nice dress and new shoes. Her father will give a big box with the Barbie's house. They will sing a song "Happy birthday". Her friends will wish, sing songs and dance.

2. Answer the questions.

1. Will Asel have a birthday party next Friday?

2. Will her mother bake a cake?

3. Will her friends come to the party?

4. Will her friends sing and dance?

5. Will Asel's mother buy the cake?

6. Will Asel's friends sing a song a Christmas song?

7. Will her friends sing a Happy birthday to Asel?

How

3. Read the text.

Asel will have her birthday on May 25. She will have a party. She will invite her friends. Adelina, Tunuk, Aidar, Aitolkun and Aktan will come to the party. Adelina will give a doll. Tunuk will give a box of chocolate. Aktan will give a new ball. Aitolkun will give a book of interesting fairy tales.

4. Fill-in-the-blanks.

1. you go to party?
2. I buy the present?
3. Her mother buy the cake.
4. Asel's mother bake a cake.
5. Asel have a party next Friday.
6. They Sing a song.

5. What do you think you will need for the party.

For example; 4 bottles of cola. (You draw pictures)

6. Guess and complete the sentences.

Mother gave _____

Father gave _____

Adelina gave _____

Aktan gave _____

Sanjar gave _____

Tunuk gave _____

Aidar gave _____

Word box.

a nice dress and new shoes
a book of interesting fairy tales
a new ball
a box of chocolate
a big box with the Barbie's house
nice flowers
a teddy bear

7. Do you think Asel was happy to get these presents?

I think she _____

8. Complete the cluster with new words.

9. Make up 2 sentences with between the cluster's words.

Шапак Рысмендее атындагы орто мектебинин 6^аклассынын англис тили предмети боюнча -
өтүлгөн ачык сабагынын

Токтому

12.11.2022.

Кара-Суу айылы

Сабактын темасы: The Future simple tense: Interrogative form.

Сабак өткөн мугалимдин пикири: Мен бүгүнкү сабакта, сабактын темасы айтып тургандай эле “келээр чактын суроолу формасы” менен көнүгүүлөрдү иштетип окуучуларга жеткирдим. Андан сырткары окуучулар жаны создорду туура жана так айтып сөз байлыгын остурушту. Ар бир көнүгүүнү окуучулардын денгээлине жараша түзүп чыктым. Менимче сабагым өз максатына жетти.

Сабакка катышкан мугалимдер; Акималиева А. Баякунова А. Айтиева С.

Сабакка катышкан мугалимдердин пикирлери; Акималиева А: Бүгүнкү сабак мага аябай жакты. Интерактивдуу ыкмалар менен отуп окуучуларды кызыктырганын корунуп турат. Окуучулар дагы аябай активдуу катышышты. Мага жаккан нерсе бул сабакты озуң түзгөнүң болду. Сабак баштаганда эле оюн менен башталганы, окуучуларды кызыктырды, ар бир окуучуну сабакка тартып кеттин, эми үшүл оюнду мен дагы сабакта колдоном деп турам. Туулган күн кечесинде, дастаркондо эмне болушу керек деп сурот тарттырганын көңүлдүү жана кызыктуу болду. Бирок отулгон теманы кайталаганда азыраак убакыт болуп койдун, үч төрт эле окуучу менен кайталап койдун. убакытты туура бөлүштүр.

Баякунова А: Сабак кызыктуу болду. Окуучулар активдуу катышышты. Окуучулардын сүйлөө речиси жакшы экен. Жагымдуу маанайды жакшы түзгөн экенсиң. Окуучулардын баарын катыштырууга аракет кылдым. Сабак башталганда жаны сөздөрдү айтып берип койбостон, жаңы сөздөрдүн сүрөттөрүн проектрден көрсөтүп бул эмне деп сурап, ойлондуруп туруп айтканында окуучулардын эсинде калганы жакты. Текстке өздөрүн кошуп койгонун жакты, оздору дагы туулган күнгө баргандай көнүлдүү катышышты. Мугалим өзүн жакшы алып жүрдү.

Айтиева С; Ширин эже аябай аракеттенип тирсиз, ошого жараша окуучуларды текстке кошуп камтып койгонунуз үчүн, окуучулар өздөрүн туулган күндө эле отургандай сезишти. Баалаганда быйтыкчаларыңыз менен жакшы болду. Сүрөт тартышып, кайра ага берки группа менен суроо жооп ирээтинде презентация кылгандары кайтарым байланыш болгону жакты. Жакшы сабак болду. Ишиниңизге ийгилик каалайм.

Жогорудагы мугалимдердин ой пикирлерин угуп жана талкуулап

ТОКТОМ КЫЛАТ

Мугалим Өмүралиеванын сабагы максатына жетти. Көрсөтмөлүү сабак болду. Айтылган сунуш-пикирлер мугалимге милдеттендирилсин.