


*Шапак Рысмендеев атындагы орто мектеби*

# Жолдо жүрүү эрежелерин сактайбыз!



Кара-Сүү айылы



## ДОРОЖНЫЕ ЗНАКИ

<p><b>ПРЕДУПРЕЖДАЮЩИЕ ЗНАКИ</b> Предупреждают о характере опасности и приближении к опасному участку дороги</p> <ul style="list-style-type: none"> <li>Светофорное регулирование</li> <li>Пешеходный переход</li> <li>Осторожно, дети</li> </ul>	<p><b>Знаки ПРИОРИТЕТА</b> Указывают очередность проезда и пересечения отдельных участков дороги</p> <ul style="list-style-type: none"> <li>Главная дорога</li> <li>Уступи дорогу</li> <li>Стоп</li> </ul>	<p><b>ЗАПРЕЩАЮЩИЕ ЗНАКИ</b> Ограничивают движение</p> <ul style="list-style-type: none"> <li>Движение на велосипедах запрещено</li> <li>Движение пешеходов запрещено</li> <li>Въезд запрещён</li> </ul>
<p><b>ПРЕДПИСЫВАЮЩИЕ ЗНАКИ</b> Вводят или отменяют режимы движения</p> <ul style="list-style-type: none"> <li>Велосипедная дорожка</li> <li>Пешеходная дорожка</li> <li>Пешеходный переход</li> </ul>	<p><b>ИНФОРМАЦИОННЫЕ ЗНАКИ</b> Информируют о расположении населённых и других объектов, о режимах движения</p> <ul style="list-style-type: none"> <li>Подземный пешеходный переход</li> <li>Надземный пешеходный переход</li> <li>Тупик</li> </ul>	<p><b>Знаки СЕРВИСА</b> Сообщают о соответствующих объектах</p> <ul style="list-style-type: none"> <li>Медпункт</li> <li>Остановка</li> <li>Пункт питания</li> <li>Место отдыха</li> </ul>


**Для безопасности на дороге нужно знать эти знаки!**

1. Эскертүүчү белгилер  
**Эскертүүчү белгилер** эч нерсеге тыюу салбайт, бирок алдын ала боло турган кырсыктардан алдын алуу үчүн эскертет. Бардык эскертүүчү белгилер кызыл кыюусу бар үч бурчтук формага ээ. Эскертүү белгилери: **кызыл жээктүү сары үч бурчтук** – алдыдагы жолдун опурталдуулугун жана ага карата чара көрүү зарылдыгын унаа айдоочуга эскертет.

2. Тыюу салуу белгилери: **жердиги ак, кызыл жээктүү сары тегерек** – транспорттун

айрым түрлөрүнүн жүрүшүнө тыюу салат же белгилүү чектөө менен жүрүү керектигин эскертет.

3. **Милдеттендируү белгилери:** жалпы белгиси **көк тегерек** – белгилүү жакты көздөй, белгилүү ылдамдыкта жана транспорттун тийиштүү түрүнүн гана жүрүүсүнө уруксат кылынат.
4. **Маалыматтык - жол көрсөтүү белгилери:** **көк, сары түстөгү чарчы** – жолдун аралыгын, калктуу жерлерди, транспорт токтоочу жайды, кыймылдын уруксат берилген багытын жана башка көрсөтөт.
5. **Сервис белгилери** – тийиштүү объектилердин жайгашуусу жөнүндө маалымдайт. (Медпункт, аялдама, тамактануу жайлары, эс алуу жайлары)
6. **Кошумча маалымат белгилери** (табличкалар) – белгилердин колдонулушун тактайт же чектейт.
7. **Транспортту айрып таануучу белгилер** өзүнчө топко бириктирилген. Бардык белгилерге түнкүсүн жарык берилет же жарык чагылтуучу материалдан жасалат жана 100 м аралыктан көрүнүшү керек.



**Транспорт жүрүп жаткан  
жолдо эч качан оюн ойноого,  
телефон менен алек болууга**

**болбойт!**



#### 4. Жол эрежелерин так сактоо үчүн төмөнкүлөрдү билүүбүз керек.



Светофор зажегся красным,  
И пошел поток машин,  
Значит станет путь опасным!  
На дорогу не спеши



На машины, на дорогу  
Повнимательней смотри!  
И постой еще немного:  
Будет желтый впереди.



Ну а после загорится,  
Как трава, зеленый свет!  
Нужно снова убедиться,  
Что машины рядом нет.



Если же под перекрестком  
Есть подземный переход,  
По нему через дорогу  
Ходит каждый пешеход.



Шоссе - не место для игры.  
Для игр - площадки и дворы.



Всем знакомые полоски  
Знают дети, знает взрослый.  
На ту сторону ведет  
Пешеходный переход.



Чтоб дорогу видеть слева  
И машины пропустить,  
И троллейбус, и автобус  
Надо сзади обходить.




Спереди трамвай обходят  
Пешеходы, зная,  
Что опасность им грозит  
От встречного трамвая.

#### Сабакты бышыктоо, жыйынтыктоо:

1. Кандай жолдор бар экенин билүүбүз керек?
2. Аларды сактоонун эрежелери окшошпу?
3. Жол белгилери кандай болуп бөлүнөт?
4. Жолдо жүрүүдө кандай эрежелерди сактообуз керек?

Үйгө тапшырма: Жол белгилерин тартып келүү, эрежелерди жаттоо.



*Тема:*

*Өрт коопсуздугу*

*7-б класс*

*Өзүбекова М*

7. – Балдардын ширеңке менен ойноосунан.

8. – Пиротехникалык каражаттарды туура эмес пайдалануудан.

**Ар бир жааран өрт катталган учурда төмөнкүлөргө үкүктүү:**

1.Жанын, ден-соолугун жана өз мүлкүн сактоого;

2.Мыйзамда көрсөтүлгөн талаптарга ылайык, келтирилген чыгымдарды төлөтүп алууга (камсыздандыруу сыяктуу)

3.Ден-соолугуна жана жеке мүлкүнө зыян жеткирген өрттүн себептерин аныктоого катышууга (териштирүү)

4.Өрт коопсуздугу тууралуу маалыматтарды алууга.

**Өрт учурунда эмне кылуу керек?**

1.Өрт болуп жаткандыгы тууралуу өрткө каршы кызматына 101 телефону аркылуу кабарлоо жана даректи анык айтуу.

2. Адамдарды сактап биринчи жардам көрсөтүү.

3. Колдо болгон каражаттар менен өрттү өчүрүүгө киришүү.

4.Материалдык баалуулуктарды эвакуациялоо.

**Бышыктоо:**

Өрттүн себептери эмнеде?

Өрттүн канча түрлөрү бар?

Өрт чыккан учурда эмне кылуу керек?

Өрттөн кандай сактануу керек?

Үйгө берүүлүүчү тапшырма.

Өрт коопсуздугунун эрежелери.

- Көп кабаттуу үйлөрдө өрт чыккан кезде эч качан лифтке отурбоо керек! Өрттөн улам токту кесишсе, лифт дароо өчөт. Жабык лифттен үйдүн терезе же эшигинен качып чыккан сыңары кутулуп чыга албайсың. Жардам келгиче дымыгып мерт болуп калуу коркунучу чоң.
- Өрт өчүрүүчүлөр же жардам келгиче алактап терезеден бойду таштап жибербе, өмүрдөн айрылып калышың мүмкүн. Жардам сөзсүз келет.
- Эгер өрт электр зымдарынын тийишип кетүүсүнөн чыкса, биринчи кезекте счётчикти өчүрүү керек. Өрттөнүп жаткан электр буюмуна шашкалактай суу чачып ийген далай адам токто урунуп, өмүрү менен кош айтышкандарын унутпа!
- Уруулардан сактанып, эшик-терезелерди бүтүндөй брондоп жатканда жакшылап ойлон. Ушул брондун айынан өрт учурунда эшик-терезесин ача албай набыт кеткендер болгон.
- Кийимдерге краска жугуп калганда бензин менен тазалоону баары билишет. Бирок, тазалап жатканда кийип жүргөн кийимге бензин сиңип калып, ошол кийимди чечпестен газды, ширеңкени күйгүзгөн кезде адамды өрт каптап кетүү коркунучу күчтүү. Эгер адам ары-бери чуркай баштаса, өрт ого бетер күчөйт. Мындай кезде адам дароо жерге жата калып оонап жиберип, мүмкүнчүлүк болсо кийимди чечип салууга аракет кылуу керек. Өрттөнүп жаткан адамга жардам берем деп синтетикалык кездемени, паласты жаап жиберүүдөн абайлоо керек. Мындай буюмдар эзиле күйүп жаткан денеге ого бетер жабышып калып, жабыркоочунун акыбалын оордотот.

### ӨРТТҮ ӨЧҮРҮҮГӨ КОЛУБУЗДА ЭМНЕЛЕР БАР?

Шашылыш учурларда кандай айла-амалдарды колдонуу керектиги жөнүндө да өрт өчүрүүчүлөр кеп-кеңештерин аяшкан жок.

- Кеңири кездешүүчү каражат – суу. Жаба куюлган суунун өрттү басаңдатууга кудурети жетет.
- Күйүүчү заттар, мисалы, бензин, керосин, өсүмдүк майлары суудан жеңил келишет. Алар күйө баштаганда өчүрүү үчүн суу куюу өтө опурталдуу. Суунун бетине калкып чыккан күйүүчү майлар ого бетер алоолоно буюм-тайымды каптап башташы мүмкүн. Мындай учурларда кум, топурак чачуу зарыл. Топурак кычкылтектеги өткөзбөй койгондуктан, өрт токтойт.
- Көп кабаттуу үйлөрдө жашаган тургундарыбыз балкандорго атайын жашиктерге кум сактоолору зарыл. Айла жок болуп баратканда кыйылып отурбай, гүл өстүрүлгөн идиштердеги топурактарды чачып жиберүүнү эске ала жүрүү керек.



Шапак Рысмендеев атындагы орто мектеби

*Тема:*

*Өрт коопсуздугу*

*6-а класс*

*Жунушова Клара*

Кара-Суу айылы

7. – Балдардын ширеңке менен ойноосунан.
8. – Пиротехникалык каражаттарды туура эмес пайдалануудан.

Ар бир жааран өрт катталган учурда төмөнкүлөргө укуктуу:

- 1.Жанын, ден-соолугун жана өз мүлкүн сактоого;
- 2.Мыйзамда көрсөтүлгөн талаптарга ылайык, келтирилген чыгымдарды төлөтүп алууга (камсыздандыруу сыяктуу)
- 3.Ден-соолугуна жана жеке мүлкүнө зыян жеткирген өрттүн себептерин аныктоого катышууга (териштирүү)
- 4.Өрт коопсуздугу тууралуу маалыматтарды алууга.

Өрт учурунда эмне кылуу керек?

- 1.Өрт болуп жаткандыгы тууралуу өрткө каршы кызматына 101 телефону аркылуу кабарлоо жана даректи анык айтуу.
2. Адамдарды сактап биринчи жардам көрсөтүү.
3. Колдо болгон каражаттар менен өрттү өчүрүүгө киришүү.
- 4.Материалдык баалуулуктарды эвакуациялоо.

Бышыктоо:

•  
Өрттүн себептери эмнеде?

Өрттүн канча түрлөрү бар?

Өрт чыккан учурда эмне кылуу керек?

Өрттөн кандай сактануу керек?

Үйгө берүлүүчү тапшырма.

Өрт коопсуздугунун эрежелери.

**Жыйынтыктоо: Бүгүн класстык саатты жыйынтыктап жатып биз билдик. Жугуштуу оорудан сактануу керектигин жана алардын алдын алуу керектигин үйрөндүк.**

**Шапак Рысмендеев атындагы орто мектеби**

***Тема:***

***Техникалык***

***коопсуздук***

***7-б класс***

***Өзүбекова М***

Кара-Суу айылы

Эрежени бузбайбыз

Жолдо жүрүү өзүнчө

Кызык экен окусаң

Эрежени үйрөнсөң

Эркин басып жүрөсүң.

Мугалим.

Камырабай Укпасбек,

Топ ойноп жаткан жол жээгинде.

Ай, ай эмне болот эми

Чоң жолго ыргып кетти, мына, мына.

Машина келе жатат тигинде.

Укпасбек ( топтун артынан жүгүрөт)

(Машина Укпасбек коюп кетет )

Ай, ай, ой, ой бутум ай, буттум.

Айдоочу (машинаны токтотуп)

Ай, ай чунак бала,

Эмне болду сага ?

Чоң жолдо коркпой,

Ойногонун кара.

Тирүүсүңбү, айналайын ай, айланайын.

Балдар:<Кырсык каш кабактын ортосунда>. Мына балдар жол жээгине ойнобогула!

Окуучунун ишмердүүлүгү.

Окуучулар жолдо жүрүү эрежесин сүрөттөр аркылуу таанып билүүгө үйрөнүшөт.

Талкүлоо үчүн суроолор:

Мугалим окуучуларга өтүлгөн тема боюнча суроо берет.

Светофордун жөө жүргүнчүлөргө кандай пайдасы бар?

Жолдо жүрүү эрежесин кимдер сактоосу зарыл?

Жөө жүргүнчүлөр жолдун кайсы жеринен өтүүсү керек?

**Окуучунун ишмердүүлүгү:**

**Окуучулар берилген суроого жооп берүүгө аракет кылышат.**

**Сабакты жыйынтыктоо:**

**Үйгө тапшырма берүү:**

**Мугалим окуучуларга үйгө тапшырма «Жолдо жүрүүнүн эрежелери»! боюнча кроссворд түзүп келүү.**

## Жалпы билим берүүчү мектептердин кабинеттериндеги техникалык коопсуздук эрежелердин сакталышы боюнча нускама-эрежелердин үлгүсү

### 1. Информатика кабинетиндеги жалпы коопсуздук эрежелери:

- Информатика кабинетине бардык окуучулар техникалык коопсуздук боюнча атайын инструктаждан жана ден соолугу жөнүндө медициналык кароодон өткөндөн кийин гана кирүүгө уруксат берилет.
- Информатика кабинетинде окуучулар жүрүм-турум эрежелерин, эмгек, эс алуу нормаларын, сабактардын расписаниелерин туура сактоого тийиш.
- Кабинетте окуучуларга терс жана зыяндуу таасирин тийгизүүчү факторлор болбоосу керек (өткөргүчтөрдүн ачык жерлери ж.б.).
- Кабинетте окуучулар жаракат алса, өзүн жаман сезсе алгачкы медициналык жардам көрсөтүү үчүн керектүү болгон медикаменттер менен толукталган медициналык аптечка болууга тийиш.
- Кабинетте тазалык, окуучулардын өздүк гигиенасы, класстын санитардык гигиеналык нормалары сакталышы зарыл.
- Кабинетте өрт коопсуздугунун эрежелери, өрт коопсуздугуна каршы өрт өчүргүч (огнетушитель) болушу керек.
- Иштеп жатканда кандайдыр бир жыт, үн, жаркыроолор байкалса дароо мугалимге билдириши керек.
- Окуучулар арасында тартип бузуулар болсо, коопсуздук эрежелери туура, так аткарылбаса, плансыз кайра инструктаж өтүлүүсү зарыл.

### Физика кабинетинде техникалык коопсуздук эрежелери

1. Мугалимдин көрсөтмөсүн так аткаруу;
2. Жумуш орундарын мугалимдин уруксатысыз таштап кетпөө;
3. Материалдарды, приборлорду, куралдарды иш столуна мугалимдин көрсөтмөсү менен ирээттүү коюу;
4. Ишке киришүүдөн мурда анын маанисин, аткаруу иретин терең окуп үйрөнүү;
5. Электр чынжырын чогултууда же андагы приборлорду алмаштырууда, ондоого чынжырды ток булагынан ажыратуу;
6. Тапшырмага керек болбогон приборлорго тийбөө;
7. Мугалимдин уруксатысыз ток булагына туташтырбоо;
8. Өткөргүчтөрдүн толук изоляцияланганына көңүл буруу. Электр чынжырын чогултууда өткөргүчтөрдүн клеммаларын пайдалануу;
9. Байкоодо жана изилдөөдө, электр чынжыры менен иштөөдө өтө тыкан болуу;
10. Конденсаторго электр чынжырын ажыратканда да тийбөө керек, разряддоо керек;
11. Электр приборлорунда чыңалуу байкалса, дароо мугалимге кабарлоо;
12. Ишти аткарып бүткөндөн кийин, ток булагынан ажыратып, анан электр чынжырын жыйноо.

## **Химия кабинетинде техникалык коопсуздук эрежелери**

1. Химиялык заттарды кол менен кармоого, даамын татууга болбойт;
2. Заттарда кандайдыр бир жыт чыкканы байкалса, аны бетке жакын кармап жыттоого болбойт. Себеби дем алуу органын дүүлүктүрүшү мүмкүн;
3. Мугалимдин уруксатысыз белгисиз элементтерди кармабоо керек;
4. Тажрыйба жүргүзүүдө химиялык заттан аз дозасын пайдалануу;
5. Айрыкча щелочтуу кислоталар менен иштөөдө сак болуу;
6. Эгер кокусунан кийимге, колго кислота же щелоч тийсе тезинен суу менен жууп салуу;
7. Ар дайым таза лабораториялык идиш колдонуу;
8. Заттардын калдыгын кайра таза зат салынган идишке кошпоо;
9. Газ жылыткыч, спиртовка жана электр жылыткыч менен иштөөдө төмөнкү эрежелерди сактоо керек:

- газ жылыткыч менен иштөөдө биринчи ширенкени күйгүзүп, андан соң газды акырын ачуу керек;

- күйүп турган спиртовка менен экинчи спиртовканы күйгүзүүгө болбойт. Себеби спирт төгүлүп кетип чоң жалын пайда болушу ыктымал;

- күйүп турган спиртовканы капкагы менен жаап гана өчүрүү керек;

- иш убактысы бүткөндө газ кранын жабууну унутпоо.

## **Өрт коопсуздугун сактоо боюнча эрежелер**

Өрт коопсуздугун сактоо боюнча нускамалар - мугалимдер бөлмөсүндө, мастерскойлордо жана физика, химия, информатика, эмгек кабинеттеринде болот. Ошондой эле дене-тарбия спорттук залда, актовый залда ж.б. жерде илүүсү керек.

Өрт коопсуздугун сактоо боюнча директордун буйругу менен жооптуу адамдары бекитишет. Өрт коопсуздугу боюнча жооптуу адам кокусунан өрт коркунучу пайда болгондо мугалимдерди, окуучуларды кандай эвакуациялоо боюнча жылына 3-4 жолу окуу-нускамасын өтүү кажет.

Жылына 2-3 жолу директордун кеңешмесинде өрт коопсуздугун сактоо иш чараларынын аткарылышы каралат.

Кокусунан өрт коркунучу пайда болгондогу эстеткичтин үлгүсү:

1. Тезинен 101 телефон номерине өзүнүн фамилиясын, адресин айтып кабарлоо;
2. Мектеп жетекчилерине билдирүү;
3. Мугалимдерди, окуучуларды алып чыгуу эвакуациясын жүргүзүү;
4. Өрт өчүрүүчү куралдарды пайдалануу.



7. – Балдардын ширеңке менен ойноосунан.
8. – Пиротехникалык каражаттарды туура эмес пайдалануудан.

**Ар бир жааран өрт катталган учурда төмөнкүлөргө укуктуу:**

- 1.Жанын, ден-соолугун жана өз мүлкүн сактоого;
- 2.Мыйзамда көрсөтүлгөн талаптарга ылайык, келтирилген чыгымдарды төлөтүп алууга (камсыздандыруу сыяктуу)
- 3.Ден-соолугуна жана жеке мүлкүнө зыян жеткирген өрттүн себептерин аныктоого катышууга (териштирүү)
- 4.Өрт коопмүздугу тууралуу маалыматтарды алууга.

**Өрт учурунда эмне кылуу керек?**

- 1.Өрт болуп жаткандыгы тууралуу өрткө каршы кызматына 101 телефону аркылуу кабарлоо жана даректи анык айтуу.
2. Адамдарды сактап биринчи жардам көрсөтүү.
3. Колдо болгон каражаттар менен өрттү өчүрүүгө киришүү.
- 4.Материялдык баалуулуктарды эвакуациялоо.

**Бышыктоо:**

Өрттүн себептери эмнеде?

Өрттүн канча түрлөрү бар?

Өрт чыккан учурда эмне кылуу керек?

Өрттөн кандай сактануу керек?

Үйгө берүүлүүчү тапшырма.

Өрт коопсуздугунун эрежелери.

Шапак Рысмендеев атындагы орто мектеби

*Тема:*

*Жолдо жүрүүнүн  
эрежелери*

*6-а класс*

*Жунушова Клара*

Кара-Суу айылы

# КЛАССТЫК САБАКТЫН ПЛАНЫ

10-сентябрь 2020-жыл

3<sup>Б</sup> -класс

## 1. Сабактын темасы Жолдо жүрүүнүн эрежелери

1) Билим берүүчүлүк максаты: Жолдо жүрүүнүн эрежелери жана жол белгилери менен кенен таанышат

2) Өнүктүрүүчүлүк максаты:

Жол эрежелерин туура сактоону үйрөнүшөт. Жол белгилерин айрымалап, жолдон өтүүдө сабаттуулугу жогорулайт.

3) Тарбия берүү максаты: Инсандык милдеттери, жоопкерчилиги калыптанат

2. Сабактын тиби Аралаш сабак

3. Сабактын жабдылышы Суроттор

### ➤ Жолдо жүрүүнүн эрежелери

Ар бир адам жолдо жүрүү эрежелерин сактоого милдеттүү. Анткени жолдо жүрүү эрежелерин туура сактабаса өлүмгө дуушар болуусу мүмкүн. Ал үчүн жол эрежелерин билүүсү зарыл.

**1-эреже** Жолдорду билүүбүз керек. Мисалы: Аба жолу (Учактар учат), Темир жол (Поезд өтөт), Суу жолу (Кемелер сүзөт), Автомобил жолу (Автомашиналар жана адамдар басуучу жол) (1-СЛАЙД көрсөтүлөт).

### **2-эреже Жол белгилери жана көрсөткүчтөрү**

Жол белгилери жана көрсөткүчтөрү – жолдо жүрүүчүлөргө (унаа айдоочу жана жөө жүрүүчүлөр) жолдо жүрүү шарты, жүрүү маршруту жөнүндө маалымат берүүчү белгилер жана жазуулар. Алар белгилүү түстө, формада жана чондукта жасалып, көчөнүн, жолдун, магистралдардын боюна, жүрүү багытынын оң жагына орнотулат.

**3-эреже.** Жол белгилерин билүү. Адамдар өтө турган жолдо башкача айтканда каөчөдө төмөнкү белгилерди туура билүүбүз керек. (2-Слайд көрсөтүлөт).

Класстык сабактын планы

12.09.22.

6б-класс

Сабактын темасы- Өрт коопсуздугу

Сабактын максаты: Балдар өрт түүралуу тушунук алышат.

1. Коопсуздук эрежелерин сактоого үйрөнүшөт.
2. Өрттөн сак болууга тарбия алышат.

Өрт кырсыгы- бул материалдык баалуулуктардын өрттөнүп жок болушу жана адам баласынын өмүрүнө коркунуч менен коштолгон, контролдука алынбаган өрттөнүп-күйүү процесси.

Табигый өрттүн түрлөрү:

1. Жерден чыккан өрт -бул, токойлуу жерлерден чыккан өрт, мында токой ичинде өскөн баардык чөптөр, бадалдар, дарактардын тамырлары өрт кучагында калат.
2. Жогоруда чыккан өрт- бул, токой массивдеринде чыккан өрт. Мында өрт жалыны дарактардын бутактарына жайылат, өзгөчө мында жалбырактуу бак-дарактар жабыр тартат.
3. Жер астындагы өрт-мында, токойдогу өсүмдүктөрдүн тамырларынын күйүшү жүрөт.

Көпчүлүк учурда өрт кырсыгы турак-жай шартында чыгат.

1. - Коммуникациянын талаптагыдай жөнгө салынбашы;
2. - Электр өткөргүчтөрүнүн бузук абалда болушу;
- 3.- Атайын каралган жайлардан тышкары жерлерде тамеки чегүү;
4. – Электр өткөргүчтөрдүн кароосуз калтыруу же тиричилик техникаларын туура эмес пайдалануу;
5. – Отту жана химиялык заттарды этиятсыз пайдалануу.

## КЛАССТЫК САБАКТЫН ПЛАНЫ

ба-класс

12. 09. 2022 .

1. Сабактын темасы Жолдо жүүрүнүн эрежелери

Сабактын максаты

1. Окуучуларга жол эрежесин түшүндүрүү жана жол белгилерин так билүүгө үйрөтүү.
2. Балдарды жолдо жүрүүдө тыкан алып жүрүүгө, көңүл бурууга, тартиптүүлүккө тарбиялоо.
3. Ынтымактуулукка, жардамдашууга тарбияланышат.

Көрсөткүчтөр Окуучулар максатка жетет деп билсек болот эгерде алар

1. Окуучулар жол эрежесин түшүнсө жана жол белгилерин так билүүгө үйрөнүшсө.
2. Балдар өзүн өзү жолдо жүрүүдө тыкан алып жүрүүгө, көңүл бурууга, тартиптүүлүккө тарбияланышса.
3. Ынтымактуулукка, жардамдашууга тарбияланышса.

Уюштуруу. Мугалим окуучуларга жагымдуу маанай тартулоо менен саламдашат.

Окуучунун ишенимдүүлүгү.

Окуучулар мугалим менен саламдашат.

Жаңы теманы түшүндүрүү.

Мугалим сабактын максатын жана темасын тааныштырат. Ар бирибиз жолдо жүрүү эрежесин так окутуп, анан машина айдоо укугун беришет. Жалаң эле машина айдоочулардын жол эрежеси эмес, жөө жүүргөн адамдардын да жолдо жүрүү эрежеси бар. Андыктан жол эрежесин окуп үйрөнүп, аны ар дайым так сактоо биздин милдет. Биз жөө жүрүү эрежесин так билсек, анда жол эрежесин бузуп, көптөгөн кырсыкка кабылып өзүбүздүн өмүрүбүзгө, ден соолугубузга жана машина айдоочуга зыян алып келебиз. Светофордун ар бир жарыгы өзүнчө символдук мааниге ээ.

Жашыл жарык - бул өзү жашоонун жана ден-соолуктун ошондой эле жашоодогу жолуң ар дайым ачык деген символду билдирет.

Сары жарык - бул адамды бөөдө кырсыктан сак болууга, жашоодо ар бир адамдын кылдат жаоосуна багыт берүүчү символдук белги болуп саналат. Ошондуктан биз окуп үйрөнүүчү жол эрежелери боюнча.

*Red*

## Сабактын темасы: **Жолдо жүрүү эрежелери**

Сабактын максаты:

- Жолдо жүрүү эрежелери боюнча билимдерин бекемдөө;
- Жоопкерчиликке, сезимтал болууга, өздөрүнө кам көрө билүүгө тарбияланышат.

Сабактын жабдылышы: сүрөттөр, плакаттар,

Сабактын жүрүшү:

Мугалимдин сөзү:

Коомдун өнүгүшү менен автомобилдер да кө чыгууда. Ошону менен бирге автомобиль кырсыктардын да себепкери болушу мүмкүн.


Механикалык транспорттогу болгон биринчи кырсык франсуз окумуштуусу Кюньо жасап чыгарган буу менен жүрүүчү арабада болгон. Буу менен жүрүүчү арабаны Париждин көчөлөрүндө айдап чыгышкан. Айдоочу оор жана эби сыны жок машинаны башкара албай калып, ал таш дубалга барып тийген. Анын казаны бүт Парижди дүңгүрөтүп жарылган. Айдоочу ооруканага түшкөн.

Кыймылдаткычы бензин менен иштеген тез жүрүүчү автомобилдер чыгарыла баштагандан тартып жол транспорт кырсыктары да көбөйө баштады. Айдоочулар жол кырсыктарынын катышуучуларынын бири болот. Алар атаы айдоочулук окуусун бүтүп, жол кыймылдарынын эрежелери жана транспорт каражаттарын айдоого машыккандары боюнча экзамен беришет. Машина айдоочуларга караганда жөө жүрүүчүлөрдүн саны көп, алар да жол кыймылдарына катышышат. Алардын ичине жолдо жүрүү эрежелерин билбегендер көп. Айдоочуларга караганда жөө жүрүүчүлөрдүн тартип бузгандарын ушуну менен түшүндүрүүгө болот. Муну менен алар бир жеринен майып болуп же өлүмгө дуушар болушат жана мамлекетке материалдык жактан чоң зыянга келтирет: транспорт каражаттары, жол, жолду жарык кылып турган түзүлүштөр, жашылдандыруучу өсүмдүктөр, көчөлөр жана башка жолдун кабдуулары бүлүндүрүлөт. Жолдо жүрүүнүн эрежелерин билүү үчүн, аларды үйрөнүү керек жана аларды жакшы гана билбестен сактай да билүү керек. Көчөлөрдө тартип сактабаган окуучулар да бар. Бул тартипсиздик көчөлөрдө гана жолдордо баш аламандыктарды түзүшүп, кээде кырсыктардын себепкени

**ШАПАК РЫСМЕНДЕЕВ АТЫНДАГЫ  
ОРТО МЕКТЕБИ**

**ТЕМА:**

# **ЖОЛДО ЖҮРҮҮ ЭРЕЖЕЛЕРИ**



**7В - КЛАСС**

**МУГАЛИМ:**

**ИСКЕНДЕРОВА КУРМАНЖАН**

*Класстык саат.*

*Сабактын темасы: Жолдо жүрүү эрежелери.*

*Сабактын максаты:* а) Окуучуларга жолдо жүрүү эрежесин түшүндүрүү

Б) Жол белгилерин так билүүгө үйрөнүшөт

В) Жолдо жүрүүдө жол эрежесин сактап, абайлап жүрүүгө тарбияланышат

Сабактын жабдылышы: Светофор, жол белгилери тартылган сүрөттөр

Сабактын жүрүшү:

– Ар бирибиз жолдо жүрүү эрежесин так билүүгө тийишпиз. Жөө жүргөн адамдардын да жолдо жүрүү эрежеси бар.

Жол эрежесин үйрөнүп, дайыма так сактоо милдетибиз.

**Жол эрежелери**

Көчөдө бара жатканда шашпай, жолдун чети менен басуу керек.

Көчөнүн бир жагынан экинчи жагына өтүүдө ар дайым эки жакты карап өтүү зарыл. Адамдар дайыма светофорго карап, ал жок жерде атайын адамдар өтүүчү жерден (зебрадан) өтүү керек.

(сүрөттөр көрсөтүлөт)

Жол эрежеси боюнча ырлар

Болбос үчүн кырсыктар,  
Айталы жол эреже.  
Эсиңерге туткула,  
Билбегендер билишсин.  
Жолдо жүрүү өзүнчө,  
Кызык экен окусаң.  
Эрежени үйрөнсөң,  
Эркин басып жүрөсүң.  
Эрежени сакташат,  
МАИ деген ар дайым.  
Эрежени үйрөнүп,  
Эрежени бузбайбыз.  
Жол үстүндө үч кабат  
Илинген нурду карагын.  
Светофор деп коёт,  
Эсиңе ал, өчүп, жанганын.  
Жол эрежеси ушундай,  
Айткандарды уккула.  
Жол эрежесин так окуп,  
Жол кырсыкка кабылба!  
Жол эрежени так билсек,  
Кырсык болбойт эч качан.



Өмүрүңө коркунуч,  
Алып келбейт эч качан.  
Уят болбой окуйбуз,  
Жол эрежесин баарыбыз.  
Эрежени бузбастан,  
Эстүү балдар болобуз.  
Жол үстүндө үч кабат,  
Илинген нурду карайбыз.  
Светофор деп коёт,  
Эсиңде болсун ар дайым.  
Сарысы күйсө камданып,  
Кызылы күйсө токтойбуз.  
Туура эмес өтүп көчөдөн,  
Машина жолун тоспойбуз.  
Жол белгисин билбесек,  
Жаман жорук башталат.  
Шашпай жүргүн көчөдө,  
Кокустук деген балакет.




Ошондуктан окуйлу,  
Жол белгини жакшылап.  
Жолдо болбойт кырсыктар,  
Эрежени так билсек.  
Алды-артыңды байкагын,  
Алданбагын оюнга.  
Чуркап өтөм дебегин,  
Жолдун аркы боюна.  
Кызыл күйдү карагын,  
Токто, кайда шашасың.  
Сары күйсө камданып,  
Жашыл күйсө басасың.  
Өткөөл жолдон өтүп жүр,  
Машинадан сак болуп.  
Билгин жолдо жүргөндү,  
Эрежеге так болуп.  
Коркунуч жок жолдо деп,  
Жалгыз өзүң өтпөгүн.  
Ишеничтүү болсун деп,  
Чоңдор сени өткөрсүн.

Суроолор

- Светофордун жөө жүргүнчүлөргө кандай пайдасы бар?
- Жолдо жүрүү эрежесин кимдер сактоосу зарыл?

- Жөө жүргүнчүлөр жолдун кайсы жеринен өтүүсү керек?
  - Көчөдө болгон жол кырсыктын баарына айдоочулар күнөөлүүбү?
  - Кандай бала жол эрежесин бузбайт?
  - Жол белгилери жолдун кайсы жагында жайгашкан?
- Кроссворд

1. Светофордун кайсы түсү жанса токтойбуз? (кызыл)
2. Светофор жок болсо, кайсы жерден өтөбүз? (зебра)
3. Жөө жүргүнчүлөрдүн жолу эмне деп аталат? (тротуар)
4. Светофордо “даярдан” деген белги кайсы түс менен белгиленет? (сары)
5. Жолдон өтүп жатканда, эң биринчи кайсы тарапты карайбы? (сол)
6. Светофордун кайсы түсү жанганда өтөбүз? (жашыл)



7. Жүргүнчүлөр кичи автобусту кайсы жерден тосо алат? (аялдама)

8. Жол эрежелеринин кызматкерлерин атагыла. (МАИ)

***Сабакты жыйынтыктоо:*** Жолдо жүрүү эрежелерин сактайбыз,  
жолдон сак болобуз!

Шапак Рысмендеев атындагы орто мектебинин 7в – классынын мугалими Искендерова Курманжандын «Жолдо жүрүү эрежелери» деген темада өтүлгөн сабагынын

## ТОКТОМУ

2022-жыл

Кара-Суу айылы

**Сабактын темасы:** Жолдо жүрүү эрежелери.

**Катышкан мугалимдер:** 6

**Угулду:** сабак өткөн мугалим Искендерованын пикири: менин бул сабак өтүүдөгү максатым окуучуларга жол эрежелерин окутуу үйрөтүү, жол белгилерин үйрөтүү жана окуучуларды өз ойлорун кеңири айтып берүүгө, заманбап окутуунун талаптарына ылайык окутууну ишке ашыруу, сапаттуу билим берүү.

**Сабакка катышкан мугалимдердин пикирлери:**

Жунушова К.: Сабак эң жакшы системалаштырылган. Окуучуларды мугалим сабакка кызыктыруу менен өттү. Инновациялык методдорду колдонуп, интернетти пайдаланган.

Токтоматова З.: Сабакка окуучулар активдүү катышты. Эң керектүү слайддар пайдаланды. Көргөзмө куралдары талапка ылайык даярдалган.

Батталов У.: Мугалим сабактын максатына дал келген методу, технологияны пайдаланды. Мугалимдин окуучулардан алган кайтарымы байланышы эң жакшы. Мугалим сабакты жыйынтыктоого жетишти.

Жогорудагы мугалимдердин пикирин угуп кеңешме

## ТОКТОМ КЫЛАТ:

2022-жылдын 14-январында өтүлгөн Искендерова Курманжандын сабагы жогорку деңгээлде өтүлгөндүгүн белгилөө менен сабак максатына жетти деп табылсын.

Шапак Рысмендеев атындагы орто мектеби

Жолдо журуу  
эрежелери  
9<sup>б</sup>класс

Класс жетекчи: Өмуралиева Ширин

Кара-Суу айылы



### Балдар

Бул белги жолдо балдардын жолдон өтүшү мүмкүн экендигин эскертет. Мындай белги эреже катары балдар мекемелеринин (бала бакча, мектептердин) жанында коюлат.



### Тоскучу жок темир жол кесип өтүүсү

Бул белгини тоскуч менен тосулбаган темир жол кесилишинде орнотушат. Эскертүү!!! Бул кесилиштен өткөндө абайлагыла, жакындап келе жаткан поезд жоктугуна көңүл бургула!



### Тоскучу бар темир жол кесип өтүүсү

Бул белгини тоскуч менен тосулган темир жол кесилишине орнотушат.

### Атайын коюлган жана маалымдоочу белгилер

Мындай белгилерди атайын режим кыймылындагы айдоочуларга киргизилетже алынып салынат, о.э. кандайдыр бир объекттер жөнүндө маалымдалат.



### Жөө жүргүнчүлөрдүн өтмөгү

Жөө жүргүнчүлөрдүн өтүү аймагын белгилейт. Айдоочуга жөө жүрүүчү адамды өткөрүп жиберүүсүн туюнтат.



### Жер асты менен өтүүчү өтмөк

Жер астында жөө жүргүнчүлөр өтүүчү өтмөктүн болгондугун маалымдайт.

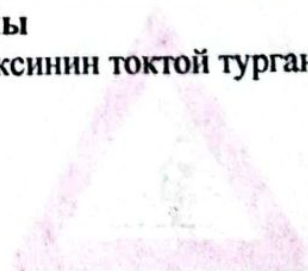



### Автобустун жана троллейбустун токтой турган жайы

Белги автобустун, троллейбустун жана маршрутдук таксинин токтой турган жайын маалымдайт.

### Сервис белгилери

Сервис белгилери ылайык келген объекттердин жайгашуусун маалымдайт.



## Жол белгилери жана көрсөткүчтөрү

Жол белгилери жана көрсөткүчтөрү – жолдо жүрүүчүлөргө (унаа айдоочу жана жөө жүрүүчүлөр) жолдо жүрүү шарты, жүрүү маршруту жөнүндө маалымат берүүчү белгилер жана жазуулар. Алар белгилүү түстө, формада жана чоңдукта жасалып, көчөнүн, жолдун, магистралдардын боюна, жүрүү багытынын оң жагына орнотулат. Автомобиль кыймылы боюнча Париж конвенциясында (1909) төрт (жолдун кесилиши, темир жол кесилиши, ийри-муйру жол, өңгүл-дөңгүл жол) эскертүүчү белгиси бар алгачкы жол белгилери жана көрсөткүчтөрү жөнүндө макулдашуу кабыл алынган.

Кийинки конвенцияларда улам толукталып, Венадагы жол белгилери жана көрсөткүчтөрү жөнүндө конвенциянын (1968), Женевадагы Европалык макулдашуунун (1971) талабына ылайык мамлекеттик стандарт иштелип чыккан жана ага ылайык 4 топко бириктирилет: эскертүүчү, тыюу салуу, милдеттендирүүчү, нускоочу белгилер, кээде кошумча кабарлоочу белгилер орнотулушу мүмкүн. Эл аралык концепциялардын жол кыймылы, белгилери жана көрсөткүчтөрү жөнүндөгү нормаларын, мамлекеттик стандарттын талаптарын эске алуу менен КРдин Өкмөтүнүн 2009-жылдын 3-мартындагы токтомунун редакциясына ылайык КРдин жол белгилери жана көрсөткүчтөрү 7 топко бөлүнгөн.

**Эскертүү белгилери:** кызыл жээктүү сары үч бурчтук – алдыдагы жолдун опурталдуулугун жана ага карата чара көрүү зарылдыгын унаа айдоочуга эскертет. Тыюу салуу белгилери: жердиги ак, кызыл жээктүү сары тегерек – транспорттун айрым түрлөрүнүн жүрүшүнө тыюу салат же белгилүү чектөө менен жүрүү керектигин эскертет. Милдеттендирүү белгилери: жалпы белгиси көк тегерек – белгилүү жакты көздөй, белгилүү ылдамдыкта жана транспорттун тийиштүү түрүнүн гана жүрүүсүнө уруксат кылынат.

**Маалыматтык** - жол көрсөтүү белгилери: көк, сары түстөгү чарчы – жолдун аралыгын, калктуу жерлерди, транспорт токтоочу жайды, кыймылдын уруксат берилген багытын жана башка көрсөтөт. Сервис белгилери – тийиштүү объектилердин жайгашуусу жөнүндө маалымдайт. Кошумча маалымат белгилери (табличкалар) – белгилердин колдонулушун тактайт же чектейт. Булардан сырткары транспортту айрып таануучу белгилер өзүнчө топко бириктирилген. Бардык белгилерге түнкүсүн жарык берилет же жарык чагылтуучу материалдан жасалат жана 100 м аралыктан көрүнүшү керек.

**Салам достор, бүгүн жол белгилери жонундо таанышып алалы. Дароо айтып коелу.** Бул макала айдоочулар үчүн эмес жөнөкөй жөө жүргүнчүлөр, айрыкча мектеп окуучулары үчүн.

### Эскертүүчү

Эскертүүчү белгилер эч нерсеге тыюу салбайт, бирок алдын ала боло турган кырсыктардан алдын алуу үчүн эскертет. Бардык эскертүүчү белгилер кызыл кыюусу бар үч бурчтук формага ээ.

### белгилер



#### Таштардын кулоосу

Бул белги таштардын кулоосун, жердин көчүүсүн, жол жээктериндеги уроолорду эскертет.



#### Майда таштардын чачыроосу

Бул белги машинанын дөңгөлөгүнөн майда таштардын, шагылдардын ж. б. ыргуусун эскертет.



#### Жол иштери

Бул белги жолдо жумушчулардын иштеп жаткандыгын, атайын техниканын, аңдардын ж. б. болушун эскертет.



Кыймылын ала-була таяктын жардамы менен жөнгө салган (регулировщик) адамдын пайда болгондугуна 90 жыл болду. Анын орду жолдун кесилишинин так ортосу болгон. Анын сигналдары денесинин жана колунун абалы менен берилет. Сигналдар (белгилер) даана көрүнүшү үчүн ал колуна ачык түстөгү таякча кармап алат.





Биринчи светофор Лондондо 1868-жылдын 10-декабрында орнотулган. Ал шаардын борборунда 6 метр бийиктикте орнотулган.



Светофордо кызыл жана жашыл айнектер болгон. Ал убакта сары белги болгон эмес. Полицейскийлер чыракты өзүлөрү ачып жана жаап турушкан, ал чырактар жарык кылуучу газ менен иштеген. Биринчи электр светофорлору Америкада пайда болгон. Алар дагы эки түстө: жашыл жана кызыл түстө болушкан. Сары сигналды полициянын ышкыруусу алмаштырган. Үч сигналдуу светофор дагы Америкада пайда болгон (1938). **Жол белгилери** светофорсуз элестетүү кыйын болсо керек, кандай дейсинер?

Светофор түстүү сигналдардын жардамы менен жол кыймылын жөнгө салат, алар төмөнкүдөй чечмеленет:

Жөө жүргүнчүлөрдүн светофору жөө жүргүнчүлөрдүн жолдон өтүү кыймылын жөнгө салат.

### СЕРВИС БЕЛГИЛЕРИ





Шапак Рысмендеев атындагы орто мектеби

# Өрттөн сактаналы

## 9<sup>б</sup>класс

Класс жетекчи: Өмуралиева Ширин

Кара-Суу айылы

## Өрт коопсуздугун сактоо боюнча

### ИНСТРУКТАЖ

Өрт коопсуздугун сактоо боюнча нускамалар - мугалимдер бөлмөсүндө, мастерскойлордо жана физика, химия, информатика, эмгек кабинеттеринде болот. Ошондой эле дене-тарбия спорттук залда, актовый залда ж.б. жерде илүүсү керек.

Өрт коопсуздугун сактоо боюнча директордун буйругу менен жооптуу адамдары бекитишет. Өрт коопсуздугу боюнча жооптуу адам кокусунан өрт коркунучу пайда болгондо мугалимдерди, окуучуларды кандай эвакуациялоо боюнча жылына 3-4 жолу окуу-нускамасын өтүү кажет.

Жылына 2-3 жолу директордун кеңешмесинде өрт коопсуздугун сактоо иш чараларынын аткарылышы каралат.

Кокусунан өрт коркунучу пайда болгондогу эстеткичтин үлгүсү:

1. Тезинен 101 телефон номерине өзүнүн фамилиясын, адресин айтып кабарлоо;
2. Мектеп жетекчилерине билдирүү;
3. Мугалимдерди, окуучуларды алып чыгуу эвакуациясын жүргүзүү;
4. Өрт өчүрүүчү куралдарды пайдалануу.

## ӨРТТҮН ЧЫГУУ СЕБЕПТЕРИ

– Өрт кырсыгынын чыгуу себептери кадимки эле турмушта кездешүүчү жөнөкөй шалаакылыктар себеп болот. Жаш балдарды карабай таштап кетишсе, алар электр приборлору, ширенке менен ойношуп, алаамат өрттүн чыгышына себепчи болушат. Же болбосо адам мас болуп төшөктө жатып алып, тамеки тарткан боюнча уктап калган чактарда өрт кырсыгы көп чыгат. Күйүүчү заттарды мешке, газга, плитага жакын жерге коюп же кийимдерди аларга жакын илип койгондо, ошондой эле розеткаларды терезе-эшик пардаларга жакын жайгаштырып салганда замыканиелерден улам алар жалындап күйүп, чоң өрт чыгып кетүү коркунучу жогору. 1,5 киловольтко ылайыкташтырылган электр өткөргүчтөрүн эске албай, бир эле розеткага (тройниктерге) бир нече электр приборлорун сайып коюшат. Ылайыкташтырылган өлчөмүнөн 2-3 эсе чоң чыңалууга туш болгон ал розеткадан өрт чыкпайт деп ким кепил болот?

### ӨРТ ЧЫККАНДА ӨЗҮНДҮ ЖОГОТПО

Кырсыкты кайдан деп болбойт. Өрт өчүрүүчүлөр гезит аркылуу замандаштарыбызга кайрылышып, төмөнкү эрежелерди унутпай, балдарга кеңири түшүндүрүп коюу зарылчылыгын баса белгилешти.

Эгер от анчалык чоң эмес болсо, тезинен суу чачып, суу табылбаса калың жууркан, брезентти жаба салып, бут менен тебелеп, андан соң жууркан, брезентти эшикке чыгарып нымдуу жерге таштап же ваннага салып жиберүү керек.

Эгер өрт куйган суудан өчпөсө, тезинен тышка, өрттөн алыс жерге чыгуу зарыл. Ошондон соң гана «101ге» чалып үй дарегин так айтып, анан кошуналарды, ары-бери өтүп жаткандарды жардамга чакырып, мүмкүн болсо керектүү документтерди алып чыгууга аракет кылуу керек.

Өрт учурунда алоолонуп күйгөн оттон да түтүн коркунучтуу. Эгер дем тарта албай буулуп баратканыңыз байкалса, дароо эмгектей калып, тышка чыгууну эске алыңыз. Түтүн алгач бөлмөнүн өйдөнкү бөлүгүн каптайт. Демек, эмгектеп же сойлоп баратып дем тартууга болот. Жыл башында Тоголок Молдо көчөсүндөгү үйлөрдүн биринен өрт чыгып жаткандыгын байкаган кошуналары «101ге» кабар беришкен. Үй ээси 80 жаштагы кемпир жерге төшөлгөн палас өрттөнө баштаганын туйбай уктап жатып түтүнгө ууланып, үйү менен кошо өрттөнүп кеткен.

Көп кабаттуу үйлөрдө өрт чыккан кезде эч качан лифтке отурбоо керек! Өрттөн улам токту кесишсе, лифт дароо өчөт. Жабык лифттен үйдүн терезе же эшигинен качып чыккан сынары кутулуп чыга албайсың. Жардам келгиче дымыгып мерт болуп калуу коркунучу чоң.

Өрт өчүрүүчүлөр же жардам келгиче алактап терезеден бойду таштап жибербе, өмүрдөн айрылып калышың мүмкүн. Жардам сөзсүз келет.

Эгер өрт электр зымдарынын тийишип кетүүсүнөн чыкса, биринчи кезекте счѐтчикти өчүрүү керек. Өрттөнүп жаткан электр буюмуна шашкалактай суу чачып ийген далай адам токко урунуп, өмүрү менен кош айтышкандарын унутпа!

Уурулардан сактанып, эшик-терезелерди бүтүндөй брондоп жатканда жакшылап ойлон. Ушул брондун айынан өрт учурунда эшик-терезесин ача албай набыт кеткендер болгон.

Кийимдерге краска жугуп калганда бензин менен тазалоону баары билишет. Бирок, тазалап жатканда кийип жүргөн кийимге бензин сиңип калып, ошол кийимди чечпестен газды, ширенкени күйгүзгөн кезде адамды өрт каптап кетүү коркунучу күчтүү. Эгер адам ары-бери чуркай баштаса, өрт ого бетер күчөйт. Мындай кезде адам дароо жерге жата калып оонап жиберип, мүмкүнчүлүк болсо кийимди чечип салууга аракет кылуу керек. Өрттөнүп жаткан адамга жардам берем деп синтетикалык кездемени, паласты жаап жиберүүдөн абайлоо керек. Мындай буюмдар эзиле күйүп жаткан денеге ого бетер жабышып калып, жабыркоочунун акыбалын оордотот.

### ӨРТТҮ ӨЧҮРҮҮГӨ КОЛУБУЗДА ЭМНЕЛЕР БАР?

Шашылыш учурларда кандай айла-амалдарды колдонуу керектиги жөнүндө да өрт өчүрүүчүлөр кеп-кеңештерин аяшкан жок.

Кеңири кездешүүчү каражат – суу. Жаба куюлган суунун өрттү басаңдатууга кудурети жетет.

Күйүүчү заттар, мисалы, бензин, керосин, өсүмдүк майлары суудан жеңил келишет. Алар күйө баштаганда өчүрүү үчүн суу куюу өтө опурталдуу. Суунун бетине калкып чыккан күйүүчү майлар ого бетер алоолоно буюм-тайымды каптап башташы мүмкүн. Мындай учурларда кум, топурак чачуу зарыл. Топурак кычкылтекти өткөзбөй койгондуктан, өрт токтойт.

Көп кабаттуу үйлөрдө жашаган тургундарыбыз балкондорго атайын жашиктерге кум сактоолору зарыл. Айла жок болуп баратканда кыйылып отурбай, гүл өстүрүлгөн идиштердеги топурактарды чачып жиберүүнү эске ала жүрүү керек.

Жолдоо жүрүү эрежелери, өрт жана техникалык коопсуздук эрежелери

боюнча инструктаж өтүүнүн графиги 2022-2023-окуу жылы

7 –в класс

№	Окуучулардын аты жөнү	I жарым жылдык сентябрь	II жарым жылдык январь
		Колу	колу
1.	Абдымагаметов Арген		
2.	Айбекова Ширин		
3.	Айтбек уулу Нурали		
4.	Алмазбеков Нурсултан	Нурсултан	Нурсултан
5.	Асанбеков Жоробек	Жоробек	Жоробек
6.	Асирдинов Бекжан	Бекжан	Бекжан
7.	Асирдинов Канатболот	Канатболот	Канат
8.	Аскербекова Жасмин		
9.	Бакыт кызы Сезим	Сезим	Сезим
10.	Бейшеев Жоробек	Жоробек	Жоробек
11.	Жекшенбеков Актилек	Актилек	Актилек
12.	Жолдошбеков Шатман	Шатман	Шатман
13.	Жолдошбекова Жанар	Жанар	Жанар
14.	Кубанычбеков Нурмухаммед	Нурмухаммед	Нурмухаммед
15.	Медетбек кызы Кадича	Кадича	Кадича
16.	Муктарбеков Байэл	Байэл	Байэл
17.	Нурбек кызы Мырзайым	Мырзайым	Мырзайым
18.	Нурбеков Нургазы	Нургазы	Нургазы
19.	Орозобекова Акак	Акак	Акак
20.	Сагыналиев Амантур	Амантур	Амантур
21.	Сагыналиев Эсентур	Эсентур	Эсентур
22.	Үтүев Ариет	Ариет	Ариет
23.	Шакиров Рамис	Рамис	Рамис
24.	Шейшенкулов Абдусмад	Абдусмад	Абдусмад
25.	Эмилбекова Альмина	Альмина	Альмина
26.	Эсенгелди кызы Наристе	Наристе	Наристе

Класс жетекчи:

Искендерова К

**Өрт, техникалык, жолдо жүрүү коопсуздуктары боюнча инструкциялар  
менен тааныштыруу графиги  
2022-2023 окуу жылы**

**Класс: 7<sup>б</sup>**

№	Окуучулардын аты жөнү	Датасы сентябрь	Датасы ноябрь	Датасы декабрь	Датасы апрель	Датасы
		Колу	колу	колу	колу	колу
1.	Абасова Курманжан	<i>Handwritten signature</i>	<i>Handwritten signature</i>	<i>Handwritten signature</i>	<i>Handwritten signature</i>	<i>Handwritten signature</i>
2.	Абдыралнев Элал	<i>Handwritten signature</i>	<i>Handwritten signature</i>	<i>Handwritten signature</i>	<i>Handwritten signature</i>	<i>Handwritten signature</i>
3.	Абдыралиева Арууке	<i>Handwritten signature</i>	<i>Handwritten signature</i>	<i>Handwritten signature</i>	<i>Handwritten signature</i>	<i>Handwritten signature</i>
4.	Алмазбек уулу Темирлан	<i>Handwritten signature</i>	<i>Handwritten signature</i>	<i>Handwritten signature</i>	<i>Handwritten signature</i>	<i>Handwritten signature</i>
5.	Алияскаров Байэл	<i>Handwritten signature</i>	<i>Handwritten signature</i>	<i>Handwritten signature</i>	<i>Handwritten signature</i>	<i>Handwritten signature</i>
6.	Бердибек кызы Жанна	<i>Handwritten signature</i>	<i>Handwritten signature</i>	<i>Handwritten signature</i>	<i>Handwritten signature</i>	<i>Handwritten signature</i>
7.	Жекшенбекова Альбина	<i>Handwritten signature</i>	<i>Handwritten signature</i>	<i>Handwritten signature</i>	<i>Handwritten signature</i>	<i>Handwritten signature</i>
8.	Ишеналиев Ильяс	<i>Handwritten signature</i>	<i>Handwritten signature</i>	<i>Handwritten signature</i>	<i>Handwritten signature</i>	<i>Handwritten signature</i>
9.	Карагулов Кадырбек	<i>Handwritten signature</i>	<i>Handwritten signature</i>	<i>Handwritten signature</i>	<i>Handwritten signature</i>	<i>Handwritten signature</i>
10.	Кенжалиева Амина	<i>Handwritten signature</i>	<i>Handwritten signature</i>	<i>Handwritten signature</i>	<i>Handwritten signature</i>	<i>Handwritten signature</i>
11.	Кичинебатырова Г	<i>Handwritten signature</i>	<i>Handwritten signature</i>	<i>Handwritten signature</i>	<i>Handwritten signature</i>	<i>Handwritten signature</i>
12.	Кыштообаева Адеми	<i>Handwritten signature</i>	<i>Handwritten signature</i>	<i>Handwritten signature</i>	<i>Handwritten signature</i>	<i>Handwritten signature</i>
13.	Мелисов Улукбек	<i>Handwritten signature</i>	<i>Handwritten signature</i>	<i>Handwritten signature</i>	<i>Handwritten signature</i>	<i>Handwritten signature</i>
14.	Орозобекова Асема	<i>Handwritten signature</i>	<i>Handwritten signature</i>	<i>Handwritten signature</i>	<i>Handwritten signature</i>	<i>Handwritten signature</i>
15.	Русланбек уулу Алихан	<i>Handwritten signature</i>	<i>Handwritten signature</i>	<i>Handwritten signature</i>	<i>Handwritten signature</i>	<i>Handwritten signature</i>
16.	Сабырбеков Рахман	<i>Handwritten signature</i>	<i>Handwritten signature</i>	<i>Handwritten signature</i>	<i>Handwritten signature</i>	<i>Handwritten signature</i>
17.	Сапарбеков Байэл	<i>Handwritten signature</i>	<i>Handwritten signature</i>	<i>Handwritten signature</i>	<i>Handwritten signature</i>	<i>Handwritten signature</i>
18.	Согушбекова Алина	<i>Handwritten signature</i>	<i>Handwritten signature</i>	<i>Handwritten signature</i>	<i>Handwritten signature</i>	<i>Handwritten signature</i>
19.	Султанов Улукман	<i>Handwritten signature</i>	<i>Handwritten signature</i>	<i>Handwritten signature</i>	<i>Handwritten signature</i>	<i>Handwritten signature</i>
20.	Сулумбеков Алихан	<i>Handwritten signature</i>	<i>Handwritten signature</i>	<i>Handwritten signature</i>	<i>Handwritten signature</i>	<i>Handwritten signature</i>
21.	Усейинов Азирет	<i>Handwritten signature</i>	<i>Handwritten signature</i>	<i>Handwritten signature</i>	<i>Handwritten signature</i>	<i>Handwritten signature</i>
22.	Усенов Элдияр	<i>Handwritten signature</i>	<i>Handwritten signature</i>	<i>Handwritten signature</i>	<i>Handwritten signature</i>	<i>Handwritten signature</i>
23.	Шарипжанов Нурислам	<i>Handwritten signature</i>	<i>Handwritten signature</i>	<i>Handwritten signature</i>	<i>Handwritten signature</i>	<i>Handwritten signature</i>
24.	Эркин уулу Үмөтбек	<i>Handwritten signature</i>	<i>Handwritten signature</i>	<i>Handwritten signature</i>	<i>Handwritten signature</i>	<i>Handwritten signature</i>
25.	Эсенбеков Амир	<i>Handwritten signature</i>	<i>Handwritten signature</i>	<i>Handwritten signature</i>	<i>Handwritten signature</i>	<i>Handwritten signature</i>

Класс жетекчиси:



Озубекова М.

Жолдоо жүрүү эрежелери, өрт жана техникалык коопсуздук эрежелери

боюнча инструктаж өтүүнүн графиги

2022-2023-окуу жылы

10-6 класс

№	Окуучулардын аты жөнү	I жарым жылдык сентябрь	II жарым жылдык январь
		Колу	колу
1.	Асанов Тынычбек		
2.	Асыкбаева Алтынай		
3.	Бактыбек уулу Айбек		
4.	Дүйшөнөлы кызы Айназик		
5.	Жекшенова Самара		
6.	Жумабек кызы Жамила		
7.	Жыргалбек кызы Жанара		
8.	Исаева Гүлзат		
9.	Ишенбекова Тунук		
10.	Максат кызы Салкынай		
11.	Матыбекова Перизат		
12.	Өмүралиев Нурсейит		
13.	Ренатбек уулу Ислам		
14.	Сапарбеков Исланбек		
15.	Сейдакматова Азиза		
16.	Сабыралиев Сармат		
17.	Таалайбек уулу Байсал		
18.	Тилебалдиева Диана		

Класс жетекчи:

- Асанова А.

Жолдоо жүрүү эрежелери, өрт жана техникалык коопсуздук эрежелери  
 боюнча инструктаж өтүүнүн графиги 2022-2023-окуу жылы

1 -а класс

№	Окуучулардын аты жөнү	I жарым жылдык сентябрь	II жарым жылдык январь
		Колу 9.09.23.	колу 12.01.23.
1.	Акылбекова Лилия	Лилия	Лилия
2.	Аралбеков Умар Бакаевич	Умар	Умар
3.	Асанкулов Нурлис Туратбекович	Нурлис	Нурлис
4.	Асанов Нурмухаммад Усонович	Нурмухаммад	Нурмухаммад
5.	Айбекова Хадича	Хадича	Хадича
6.	Ашырбеков Жаныбек	Жаныбек	Жаныбек
7.	Борончиева Орозайым	Орозайым	Орозайым
8.	Дүйшөнбеков Аслан	Аслан	Аслан
9.	Ишенгазиева Альбина	Альбина	Альбина
10.	Калыгулов Азирет	Азирет	Азирет
11.	Кармышаков Алинур	Алинур	Алинур
12.	Кубанычбеков Али	Али	Али
13.	Кубанычбекова Айзирек	Айзирек	Айзирек
14.	Кубатбекова Жазэль	Жазэль	Жазэль
15.	Майрамбекова Хадича	Хадича	Хадича
16.	Нурланбек уулу Хасан	Хасан	Хасан
17.	Сапарбекова Нуржанат	Нуржанат	Нуржанат
18.	Текшербекова Умтул	Умтул	Умтул
19.	Темирбеков Баяз	Баяз	Баяз
20.	Төлөнбеков Бекжан	Бекжан	Бекжан
21.	Шаршенбекова Арууке	Арууке	Арууке
22.	Эркинова Арууке	Арууке	Арууке
23.	Эсенбеков Дайыр	Дайыр	Дайыр
24.	Эсенгазиев Наиль	Наиль	Наиль
25.	Акылбеков Умар Бактыбекович	Умар	Умар

Класс жетекчи:



Мусаева Назгүл



Өрт, техникалык, жолдо жүрүү коопсуздуктары боюнча инструкциялар  
менен тааныштыруу графиги  
2022-2023 окуу жылы

Класс: 4<sup>а</sup>




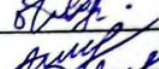

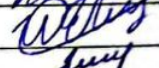
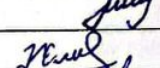



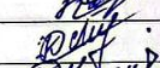


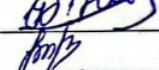




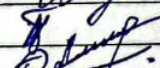



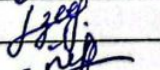


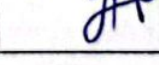


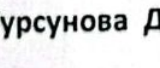









№	Окуучулардын аты эсону	Датасы сентябрь	Датасы ноябрь	Датасы декабрь	Датасы апрель	Датасы
		Колу	колу	колу	колу	колу
1.	Анарбекова Сайкал	✓	✓	✓		
	Асанбекова Айназик					
2.	Асанкулов Эрмек	Эрмек	Эрмек	Эрмек		
3.	Асанов Умар	Умар	Умар	Умар		
4.	Ашырбекова Муслима	Муслима	Муслима	Муслима		
5.	Белеков Байзак	Байзак	Байзак	Байзак		
6.	Жапаров Умар	Умар	Умар	Умар		
7.	Зайырбеков Али	Али	Али	Али		
8.	Карагулов Жолдошбек	Жолдошбек	Жолдошбек	Жолдошбек		
9.	Кармышакова Бегимай	Бегимай	Бегимай	Бегимай		
10.	Кемелбекова Амина	Амина	Амина	Амина		
11.	Кубанычбеков Рамис	Рамис	Рамис	Рамис		
12.	Кубатбекова Байма	Байма	Байма	Байма		
13.	Нураалиева Айбийке	Айбийке	Айбийке	Айбийке		
14.	Рахатбекова Бегайым	Бегайым	Бегайым	Бегайым		
15.	Сагыналиева Адеми	Адеми	Адеми	Адеми		
16.	Султангазиева Асылдай	Асылдай	Асылдай	Асылдай		
17.	Тарелова Акылай	Акылай	Акылай	Акылай		
18.	Текшербеков Умар	Умар	Умар	Умар		
19.	Текшербекова Раяна	Раяна	Раяна	Раяна		
20.	Төлөмүшова Акбермет	Акбермет	Акбермет	Акбермет		
21.	Шарыпжанова Фатима	Фатима	Фатима	Фатима		
22.	Шералиев Нурэл	Нурэл	Нурэл	Нурэл		
23.	Эсенгазиев Билал	Билал	Билал	Билал		
24.	Эркинбек кызы Наима	Наима	Наима	Наима		

Класс жетекчиси:

Султакеева Р.

Жолдоо жүрүү эрежелери, өрт жана техникалык коопсуздук эрежелери  
 боюнча инструктаж өтүүнүн графиги 2022-2023-окуу жылы

10 -а класс

№	Окуучулардын аты жөнү	I жарым жылдык сентябрь	II жарым жылдык январь
		Колу	колу
1.	Абыл уулу Акбар		
2.	Алмазбек уулу Ынтымак		
3.	Асанкулова Сезим		
4.	Адылбек кызы Азиза		
5.	Баатырбек уулу Усман		
6.	Жумадил кызы Айдана		
7.	Ишенбек уулу Темирлан		
8.	Каныбек кызы Акбийке		
9.	Кулубекова Сезим		
10.	Курманбеков Арсен		
11.	Муратбекова Нагима		
12.	Орозобек кызы Айдай		
13.	Русланбек кызы Сабрина		
14.	Рысбеков Илимбек		
15.	Сарсейит уулу Эламан		
16.	Талант уулу Болот		
17.	Үсөнов Ренат		
18.	Шакирова Азима		
19.	Эркинбек кызы Айжаркын		

Класс жетекчи:



Турсунова Дамира

**Өрт, техникалык, жолдо жүрүү коопсуздуктары боюнча инструкциялар  
менен тааныштыруу графиги  
2022-2023 окуу жылы**

**Класс: 8<sup>а</sup>**

№	Окуучулардын аты эсону	Датасы сентябрь	Датасы ноябрь	Датасы январь	Датасы апрель	Жыйынтык
		Колу	колу	колу	колу	колу
1.	Акматбеков Айдин	Айдин	Айдин	Айдин	Айдин	
2.	Асаналиева Адинай	Адинай	Адинай	Адинай	Адинай	
3.	Асанбаев Бактыбек	Бактыбек	Бактыбек	Бактыбек	Бактыбек	
4.	Асанов Жээнбек	Жээнбек	Жээнбек	Жээнбек	Жээнбек	
5.	Бактыбек уулу Биал	Биал	Биал	Биал	Биал	
6.	Бейшенов Арлен	Арлен	Арлен	Арлен	Арлен	
7.	Болотбекова Мадина	Мадина	Мадина	Мадина	Мадина	
8.	Жамалбеков Мирбек	Мирбек	Мирбек	Мирбек	Мирбек	
9.	Жапарова Асема	Асема	Асема	Асема	Асема	
10.	Зарылбекова Адинай	Адинай	Адинай	Адинай	Адинай	
11.	Ишенбекова Тумар	Тумар	Тумар	Тумар	Тумар	
12.	Кадыркулов Шерикбек	Шерикбек	Шерикбек	Шерикбек	Шерикбек	
13.	Калчаева Элдана	Элдана	Элдана	Элдана	Элдана	
14.	Калыгулова Нурайым	Нурайым	Нурайым	Нурайым	Нурайым	
15.	Какныбек уулу Адис	Адис	Адис	Адис	Адис	
16.	Кубанычбек уулу Ыйманбек	Ыйманбек	Ыйманбек	Ыйманбек	Ыйманбек	
17.	Өмүралиева Бегайым	Бегайым	Бегайым	Бегайым	Бегайым	
18.	Сапарбекова Мээрим	Мээрим	Мээрим	Мээрим	Мээрим	
19.	Сейдакматова Жазмина	Жазмина	Жазмина	Жазмина	Жазмина	
20.	Тынарбекова Айдана	Айдана	Айдана	Айдана	Айдана	
21.	Урматов Актан	Актан	Актан	Актан	Актан	
22.	Эмилбекова Таңайым	Таңайым	Таңайым	Таңайым	Таңайым	
23.	Эсенбеков Алихан	Алихан	Алихан	Алихан	Алихан	

Класс жетекчиси:



Кадыров Кубанычбек

**Өрт, техникалык, жолдо жүрүү коопсуздуктары боюнча инструкциялар  
менен тааныштыруу графиги  
2022-2023 окуу жылы**

**Класс: 6<sup>а</sup>**

	Окуучулардын аты жөнү	Датасы сентябрь	Датасы ноябрь	Датасы декабрь	Датасы апрель	Датасы
		Колу	колу	колу	колу	колу
1.	Аманбеков Нурэл	Нурэл	Нурэл	Нурэл	Нурэл	Нурэл
2.	Аралбаев Бактияр	Бактияр	Бактияр	Бактияр	Бактияр	Бактияр
3.	Асанбеков Жоломан	Жоломан	Жоломан	Жоломан	Жоломан	Жоломан
4.	Асанбекова Нурбийке	Нурбийке	Нурбийке	Нурбийке	Нурбийке	Нурбийке
5.	Асыкбаев Нурислам	Нурислам	Нурислам	Нурислам	Нурислам	Нурислам
6.	Баатырбек кызы Айша	Айша	Айша	Айша	Айша	Айша
7.	Бөкөнбаева Айбика	Айбика	Айбика	Айбика	Айбика	Айбика
8.	Жекшенбеков Нурэл	Нурэл	Нурэл	Нурэл	Нурэл	Нурэл
9.	Жолдошбеков Өмүрбек	Өмүрбек	Өмүрбек	Өмүрбек	Өмүрбек	Өмүрбек
10.	Жолдошбекова Аамина	Аамина	Аамина	Аамина	Аамина	Аамина
11.	Керимбекова Айжаркын	Айжаркын	Айжаркын	Айжаркын	Айжаркын	Айжаркын
12.	Керимбекова Аяна	Аяна	Аяна	Аяна	Аяна	Аяна
13.	Кубанычбеков Баяман	Баяман	Баяман	Баяман	Баяман	Баяман
14.	Кубанычбеков Даниэл	Даниэл	Даниэл	Даниэл	Даниэл	Даниэл
15.	Кылычбекова Жылдыз	Жылдыз	Жылдыз	Жылдыз	Жылдыз	Жылдыз
16.	Кылычбекова Нурай	Нурай	Нурай	Нурай	Нурай	Нурай
17.	Матыбеков Нурали	Нурали	Нурали	Нурали	Нурали	Нурали
18.	Молдогазы уулу Нур-Али	Нур-Али	Нур-Али	Нур-Али	Нур-Али	Нур-Али
19.	Муратбекова Малика	Малика	Малика	Малика	Малика	Малика
20.	Орозобекова Седеп	Седеп	Седеп	Седеп	Седеп	Седеп
21.	Өмүралиев Нурдан	Нурдан	Нурдан	Нурдан	Нурдан	Нурдан
22.	Таалайбек уулу Базл	Базл	Базл	Базл	Базл	Базл
23.	Таалайбеков Баяс	Баяс	Баяс	Баяс	Баяс	Баяс
24.	Текшербекова Фатима	Фатима	Фатима	Фатима	Фатима	Фатима
25.	Темиров Арсен	Арсен	Арсен	Арсен	Арсен	Арсен
26.	Эдилов Абдулкасым	Абдулкасым	Абдулкасым	Абдулкасым	Абдулкасым	Абдулкасым
27.	Эмильбеков Элзар	Элзар	Элзар	Элзар	Элзар	Элзар

Класс жетекчиси:



Жунушова К.

Өрт, техникалык, жолдо жүрүү коопсуздуктары боюнча инструкциялар

Менен тааныштыруу графиги

2021-2022 окуу жылы

Класс: 3<sup>а</sup>

№	Окуучулардын аты жөнү	Датасы сентябрь	Датасы ноябрь	Датасы январь	Датасы апрель	Датасы
		Колу	колу	колу	колу	колу
1.	Абдраев Султан	Султан	Султан	Султан	Султан	
2.	Абылова Раяна	Раяна	Раяна	Раяна	Раяна	
3.	Адилев Канатбек	Канатбек	Канатбек	Канатбек	Канатбек	
4.	Адылова Наима	Наима	Наима	Наима	Наима	
5.	Айдаркулова Аделина	Аделина	Аделина	Аделина	Аделина	
6.	Асанбекова Самира	Самира	Самира	Самира	Самира	
7.	Асанкулов Эламан	Эламан	Эламан	Эламан	Эламан	
8.	Асанкулова Элнура	Элнура	Элнура	Элнура	Элнура	
9.	Бактыбекова Малика	Малика	Малика	Малика	Малика	
10.	Бейшенев Бактыбек	Бактыбек	Бактыбек	Бактыбек	Бактыбек	
11.	Доктурбеков Хамза	Хамза	Хамза	Хамза	Хамза	
12.	Жамалбекова Сымбат	Сымбат	Сымбат	Сымбат	Сымбат	
13.	Жанабилев Алим	Алим	Алим	Алим	Алим	
14.	Жанабилева Феруза	Феруза	Феруза	Феруза	Феруза	
15.	Жоробеков Анвар	Анвар	Анвар	Анвар	Анвар	
16.	Зайырбекова Акак	Акак	Акак	Акак	Акак	
17.	Каттообекова Камила	Камила	Камила	Камила	Камила	
18.	Койчуманова Арууке	Арууке	Арууке	Арууке	Арууке	
19.	Кубанычбекова Карима	Карима	Карима	Карима	Карима	
20.	Кулубекев Кубанычбек	Кубанычбек	Кубанычбек	Кубанычбек	Кубанычбек	
21.	Курманбеков Ариет	Ариет	Ариет	Ариет	Ариет	
22.	Мелисов Нурэл	Нурэл	Нурэл	Нурэл	Нурэл	
23.	Салабатов Ырыскелди	Ырыскелди	Ырыскелди	Ырыскелди	Ырыскелди	
24.	Тилек уулу Али	Али	Али	Али	Али	
25.	Тилекова Элина	Элина	Элина	Элина	Элина	
26.	Туратова Жаннат	Жаннат	Жаннат	Жаннат	Жаннат	
27.	Тынарбекова Нагима	Нагима	Нагима	Нагима	Нагима	
28.	Шадьканов Рахим	Рахим	Рахим	Рахим	Рахим	
29.	Шарыпжанов Нургазы	Нургазы	Нургазы	Нургазы	Нургазы	

Класс жетекчиси:



Кыдыкбаева Мээрим

**Өрт, техникалык, жолдо жүрүү коопсуздуктары боюнча инструкциялар  
менен тааныштыруу графиги  
2022-2023 окуу жылы**

**Класс: 2<sup>а</sup>**

№	Окуучулардын аты жөнү	Датасы сентябрь	Датасы ноябрь	Датасы январь	Датасы апрель	Датасы
		Колу	колу	колу	колу	колу
1.	Акылбекова Анара	Анара	Анара	Анара		
2.	Акылбекова Гүлсара	Гүлсара	Гүлсара	Гүлсара		
3.	Адилова Сахида.	Сахида	Сахида	Сахида		
4.	Асанкулова Бегимай	Бегимай	Бегимай	Бегимай		
5.	Жекшенбеков Умар	Умар	Умар	Умар		
6.	Канатбекова Хадижа	Хадижа	Хадижа	Хадижа		
7.	Калачиев Билал	Билал	Билал	Билал		
8.	Кенешбекова Айбийке	Айбийке	Айбийке	Айбийке		
9.	Курманбекова Акылай	Акылай	Акылай	Акылай		
10.	Матыбеков Женишбек	Женишбек	Женишбек	Женишбек		
11.	Муратов Чыңгыз	Чыңгыз	Чыңгыз	Чыңгыз		
12.	Мусатов Бекжан	Бекжан	Бекжан	Бекжан		
13.	Нурдинова Аделя	Аделя	Аделя	Аделя		
14.	Назарбеов Алтынбек	Алтынбек	Алтынбек	Алтынбек		
15.	Сапарбеков Нурсултан	Нурсултан	Нурсултан	Нурсултан		
16.	Орозобекова Самира	Самира	Самира	Самира		
17.	Турдакунов Эмир	Эмир	Эмир	Эмир		
18.	Шадыканова Алия	Алия	Алия	Алия		
19.	Эмилов Нуржигит	Нуржигит	Нуржигит	Нуржигит		
20.	Эмилбекова Айлин	Айлин	Айлин	Айлин		

Класс жетекчиси:



Ишекеева М.

**Өрт, техникалык, жолдо жүрүү коопсуздуктары боюнча инструкциялар  
менен тааныштыруу графиги  
2022-2023 окуу жылы**

**Класс: 6<sup>б</sup>**

№	Окуучулардын аты жөнү	Датасы сентябрь	Датасы ноябрь	Датасы декабрь	Датасы апрель	Датасы
		Колу	колу	колу	колу	колу
1.	Абдыкадырова Малика	<i>[Signature]</i>	<i>[Signature]</i>	<i>[Signature]</i>	<i>[Signature]</i>	
2.	Абдымагоматов М	<i>[Signature]</i>	<i>[Signature]</i>	<i>[Signature]</i>	<i>[Signature]</i>	
3.	Айдаркулова Айзирек	<i>[Signature]</i>	<i>[Signature]</i>	<i>[Signature]</i>	<i>[Signature]</i>	
4.	Акматбеков Алишер	<i>[Signature]</i>	<i>[Signature]</i>	<i>[Signature]</i>	<i>[Signature]</i>	
5.	Акылбеков Нурбол	<i>[Signature]</i>	<i>[Signature]</i>	<i>[Signature]</i>	<i>[Signature]</i>	
6.	Асанов Ислам	<i>[Signature]</i>	<i>[Signature]</i>	<i>[Signature]</i>	<i>[Signature]</i>	
7.	Асыкбеков Өмүрбек	<i>[Signature]</i>	<i>[Signature]</i>	<i>[Signature]</i>	<i>[Signature]</i>	
8.	Дардайылов Адык	<i>[Signature]</i>	<i>[Signature]</i>	<i>[Signature]</i>	<i>[Signature]</i>	
9.	Дүйшөнбекова А	<i>[Signature]</i>	<i>[Signature]</i>	<i>[Signature]</i>	<i>[Signature]</i>	
10.	Жамалбеков Бектур	<i>[Signature]</i>	<i>[Signature]</i>	<i>[Signature]</i>	<i>[Signature]</i>	
11.	Жанабиллова Зарина	<i>[Signature]</i>	<i>[Signature]</i>	<i>[Signature]</i>	<i>[Signature]</i>	
12.	Жанабиллова Арина	<i>[Signature]</i>	<i>[Signature]</i>	<i>[Signature]</i>	<i>[Signature]</i>	
13.	Жусупова Арууке	<i>[Signature]</i>	<i>[Signature]</i>	<i>[Signature]</i>	<i>[Signature]</i>	
14.	Калыбекова Даткайым	<i>[Signature]</i>	<i>[Signature]</i>	<i>[Signature]</i>	<i>[Signature]</i>	
15.	Кочкорбаев Арсен	<i>[Signature]</i>	<i>[Signature]</i>	<i>[Signature]</i>	<i>[Signature]</i>	
16.	Кубанычбек кызы Малика	<i>[Signature]</i>	<i>[Signature]</i>	<i>[Signature]</i>	<i>[Signature]</i>	
17.	Кутманалиев Алишер	<i>[Signature]</i>	<i>[Signature]</i>	<i>[Signature]</i>	<i>[Signature]</i>	
18.	Кыдыров Умар	<i>[Signature]</i>	<i>[Signature]</i>	<i>[Signature]</i>	<i>[Signature]</i>	
19.	Мүдунова Саида	<i>[Signature]</i>	<i>[Signature]</i>	<i>[Signature]</i>	<i>[Signature]</i>	
20.	Наматкулов Нурислам	<i>[Signature]</i>	<i>[Signature]</i>	<i>[Signature]</i>	<i>[Signature]</i>	
21.	Нуралиева Айдеми	<i>[Signature]</i>	<i>[Signature]</i>	<i>[Signature]</i>	<i>[Signature]</i>	
22.	Нурбеков Жылдызбек	<i>[Signature]</i>	<i>[Signature]</i>	<i>[Signature]</i>	<i>[Signature]</i>	
23.	Соңкөлбекова Керемет	<i>[Signature]</i>	<i>[Signature]</i>	<i>[Signature]</i>	<i>[Signature]</i>	
24.	Тариелов Даниел	<i>[Signature]</i>	<i>[Signature]</i>	<i>[Signature]</i>	<i>[Signature]</i>	
25.	Токтобеков Амангелди	<i>[Signature]</i>	<i>[Signature]</i>	<i>[Signature]</i>	<i>[Signature]</i>	
26.	Төлөнова Кымбат	<i>[Signature]</i>	<i>[Signature]</i>	<i>[Signature]</i>	<i>[Signature]</i>	
27.	Уланбек уулу Байэл	<i>[Signature]</i>	<i>[Signature]</i>	<i>[Signature]</i>	<i>[Signature]</i>	
28.	Чолпонбаева Нурилла	<i>[Signature]</i>	<i>[Signature]</i>	<i>[Signature]</i>	<i>[Signature]</i>	
29.	Шералиев Бактияр	<i>[Signature]</i>	<i>[Signature]</i>	<i>[Signature]</i>	<i>[Signature]</i>	
30.	Эркинбек кызы Назим	<i>[Signature]</i>	<i>[Signature]</i>	<i>[Signature]</i>	<i>[Signature]</i>	
31..	Эркинбек уулу Акылбек	<i>[Signature]</i>	<i>[Signature]</i>	<i>[Signature]</i>	<i>[Signature]</i>	

Класс жетекчиси:

Баякунова А.

Өрт, техникалык, жолдо жүрүү коопсуздуктары боюнча инструкциялар  
менен тааныштыруу графиги  
2022-2023 окуу жылы

Класс: 4<sup>б</sup>

№	Окуучулардын аты жөнү	Датасы сентябрь	Датасы ноябрь	Датасы январь	Датасы апрель	Датасы
		Колу	колу	колу	колу	колу
1.	Адилет кызы Бурулкан	Бурулкан	Бурулкан	Бурулкан		
2.	Алманбетов Исматулло	Исматулло	Исматулло	Исматулло		
3.	Амантуров Нурислам	Нурислам	Нурислам	Нурислам		
4.	Аскербекова Жаркынай	Жаркынай	Жаркынай	Жаркынай		
5.	Асыкбаева Нурайым	Нурайым	Нурайым	Нурайым		
6.	Бактыбеков Жанузак	Жанузак	Жанузак	Жанузак		
7.	Бактыбекова Адинай	Адинай	Адинай	Адинай		
8.	Батырбек уулу Нурель	Нурель	Нурель	Нурель		
9.	Борисов Жанболот	Жанболот	Жанболот	Жанболот		
10.	Болотбекова Асинат	Асинат	Асинат	Асинат		
11.	Дүйшөнбекова Аяна	Аяна	Аяна	Аяна		
12.	Жанабиллова Айназык	Айназык	Айназык	Айназык		
13.	Жаныбек уулу Даниел	Даниель	Даниель	Даниель		
14.	Зарылбекова Алина	Алина	Алина	Алина		
15.	Исаева Амира	Амира	Амира	Амира		
16.	Канатбеков Байэл	Байэл	Байэл	Байэл		
17.	Каныметова Фатима	Фатима	Фатима	Фатима		
18.	Керезбекова Нурпери	Нурпери	Нурпери	Нурпери		
19.	Кутманалиев Нурислам	Нурислам	Нурислам	Нурислам		
20.	Муктарбекова Амина	Амина	Амина	Амина		
21.	Наматкулова Сабира	Сабира	Сабира	Сабира		
22.	Сагынбеков Нурали	Нурали	Нурали	Нурали		
23.	Таалайбек кызы Жазайым	Жазайым	Жазайым	Жазайым		
24.	Орозбеков Баатыр	Баатыр	Баатыр	Баатыр		

Класс жетекчиси:

*Атыр*

Абдылдаева Р.



**Өрт, техникалык, жолдо жүрүү коопсуздуктары боюнча инструкциялар  
менен тааныштыруу графиги  
2022-2023 окуу жылы**

**Класс: 3<sup>б</sup>**

№	Окуучулардын аты жөнү	Датасы сентябрь	Датасы ноябрь	Датасы январь	Датасы апрель	Датасы
		Колу	колу	колу	колу	колу
1.	Айбекова Айтурган	Айтурган	Айтурган	Айтурган		
2.	Бактыбекова Айчүрөк	Айчүрөк	Айчүрөк	Айчүрөк		
3.	Бейшекеев Нуртенир	Нуртенир	Нуртенир	Нуртенир		
4.	Болотбекова Айдана	Айдана	Айдана	Айдана		
5.	Бообекев Чыңгыз	Чыңгыз	Чыңгыз	Чыңгыз		
6.	Бороонбеков Байтемир	Байтемир	Байтемир	Байтемир		
7.	Дуйшенбекова Айназик	Айназик	Айназик	Айназик		
8.	Жолдошалиев Байел	Байел	Байел	Байел		
9.	Исаев Абдулазиз	Абдулазиз	Абдулазиз	Абдулазиз		
10.	Токтобеков Арзымат	Арзымат	Арзымат	Арзымат		
11.	Кенжебек уулу АбуБакр	АбуБакр	АбуБакр	АбуБакр		
12.	Керимбекова Айсалкын	Айсалкын	Айсалкын	Айсалкын		
13.	Кылычбекова Эльма	Эльма	Эльма	Эльма		
14.	Курманбекова Фатима	Фатима	Фатима	Фатима		
15.	Назарбеков Сталбек	Сталбек	Сталбек	Сталбек		
16.	Орозобеков Баяман	Баяман	Баяман	Баяман		
17.	Рахатбекова Айзирек	Айзирек	Айзирек	Айзирек		
18.	Русланова Раяна	Раяна	Раяна	Раяна		
19.	Сагыналиева Алия	Алия	Алия	Алия		
20.	Самат уулу Муханбетамир	Муханбет	Муханбет	Муханбет		
21.	Султангазиева Айбийке	Айбийке	Айбийке	Айбийке		
22.	Усонов Элдар	Элдар	Элдар	Элдар		
23.	Шаршеналиев Жанер	Жанер	Жанер	Жанер		
24.	Шаршенбеков Эсенаман	Эсенаман	Эсенаман	Эсенаман		
25.	Ырысбеков Амир	Амир	Амир	Амир		
26.	Эдилова Амина	Амина	Амина	Амина		
27.	Эсенбеков Максат	Максат	Максат	Максат		

Класс жетекчиси:

Дордоева Э.

**Өрт, техникалык, жолдо жүрүү коопсуздуктары боюнча инструкциялар  
менен тааныштыруу графиги  
2022-2023 окуу жылы**

**Класс: 2<sup>б</sup>**

№	Окуучулардын аты жөнү	Датасы сентябрь	Датасы ноябрь	Датасы январь	Датасы апрель	Датасы
		Колу	колу	колу	колу	колу
1.	Абдыралиева Биалал	Биалал	Биалал	Биалал	Биалал	
2.	Абдыкадыров Камчыбек	Камчыбек	Камчыбек	Камчыбек	Камчыбек	
3.	Асанов Али	Али	Али	Али	Али	
4.	Алиева Рабияна	Рабия	Рабия	Рабия	Рабия	
5.	Аскербекова Айпери	Айпери	Айпери	Айпери	Айпери	
6.	Адылбеков Жусуп	Жусуп	Жусуп	Жусуп	Жусуп	
7.	Бообекова Амина	Амина	Амина	Амина	Амина	
8.	Бекболотов Нурсейит	Нурсейит	Нурсейит	Нурсейит	Нурсейит	
9.	Дөөлөтбеков Нуртилек	Нуртилек	Нуртилек	Нуртилек	Нуртилек	
10.	Зарылбекова Айзирек	Айзирек	Айзирек	Айзирек	Айзирек	
11.	Зарлыкбеков Элдияр	Элдияр	Элдияр	Элдияр	Элдияр	
12.	Женишбекова Раяна	Раяна	Раяна	Раяна	Раяна	
13.	Кальбекова Мунара	Мунара	Мунара	Мунара	Мунара	
14.	Кенжебеков Лидер	Лидер	Лидер	Лидер	Лидер	
15.	Орусбаев Амирбек	Амир	Амир	Амир	Амир	
16.	Султангазиев Алинур	Алинур	Алинур	Алинур	Алинур	
17.	Сейдакматов Нурбол	Нурбол	Нурбол	Нурбол	Нурбол	
18.	Мажатбекова Уулжан	Уулжан	Уулжан	Уулжан	Уулжан	
19.	Муратов Умар	Умар	Умар	Умар	Умар	
20.	Муканбеткалиева Гүлсия	Гүлсия	Гүлсия	Гүлсия	Гүлсия	
21.	Токтосунов Орунбек	Орунбек	Орунбек	Орунбек	Орунбек	
22.	Таалайбекова Диана	Диана	Диана	Диана	Диана	
23.	Медетова Айгерим	Айгерим	Айгерим	Айгерим	Айгерим	
24.	Чолпонбекова Фатима	Фатима	Фатима	Фатима	Фатима	

*СН*

Класс жетекчиси:

Абисова С.

Жолдоо жүрүү эрежелери, өрт жана техникалык коопсуздук эрежелери

боюнча инструктаж өтүүнүн графиги 2022-2023-окуу жылы

8-б класс

№	Окуучулардын аты эсону	I жарым жылдык сентябрь	II жарым жылдык январь
		Колу	колу
1.	Аманбеков Алихан	Алихан	Алихан
2.	Асанбекова Ширин	<del>Ширин</del>	<del>Ширин</del>
3.	Асанкулова Камила	Камила	Камила
4.	Бокенбаева Малика	Малика	Малика
5.	Бообеков Актан	Актан	Актан
6.	Бообекова Акылай	Акылай	Акылай
7.	Джолдошбеков Ж	Жолдошбеков	Жолдошбеков
8.	Доктурбекова Бегимай	Бегимай	Бегимай
9.	Карымшакова Айым	<del>Айым</del>	<del>Айым</del>
10.	Кубанычбеков Байболот	<del>Байболот</del>	<del>Байболот</del>
11.	Кубанычбеков Нурболот	<del>Нурболот</del>	<del>Нурболот</del>
12.	Курманбекова Айгерим	Айгерим	Айгерим
13.	Максатбекова Айжамал	Айжамал	Айжамал
14.	Максатбекова Гүлзина	Гүлзина	Гүлзина
15.	Нурдинов Акжолтой	Акжолтой	Акжолтой
16.	Нурдинова Айназик	Айназик	Айназик
17.	Рыскулов Усман	Усман	Усман
18.	Сабыралиев Эрбол	Эрбол	Эрбол
19.	Сагынбаев Ислам	Ислам	Ислам
20.	Сагынбеков Нурдан	Нурдан	Нурдан
21.	Сокулбеков Айтилек	Айтилек	Айтилек
22.	Шайлобекова Аяна	Аяна	Аяна
23.	Шакирова Аяна	Аяна	Аяна
24.	Өмүралиева Айгерим	Айгерим	Айгерим
25.	Бакыт уулу Темирболот	Темирболот	Темирболот
26.	Абдыралиев Калиса	Калиса	Калиса

Класс жетекчи: *Токтоматова З.* Токтоматова З.

Жолдоо жүрүү эрежелери, өрт жана техникалык коопсуздук эрежелери  
 боюнча инструктаж өтүүнүн графиги 2022-2023-окуу жылы

7 –в класс

№	Окуучулардын аты жөнү	I жарым жылдык сентябрь	II жарым жылдык январь
		Колу	колу
1.	Абдымагаметов Арген		
2.	Айбекова Ширин		
3.	Айтбек уулу Нурали		
4.	Алмазбеков Нурсултан	Нурсултан	Нурсултан
5.	Асанбеков Жоробек	Жоробек	Жоробек
6.	Асирдинов Бекжан	Бекжан	Бекжан
7.	Асирдинов Канатболот	Канатболот	Канатболот
8.	Аскербекова Жасмин		
9.	Бакыт кызы Сезим	Сезим	Сезим
10.	Бейшеев Жоробек	Жоробек	Жоробек
11.	Жекшенбеков Актилек	Актилек	Актилек
12.	Жолдошбеков Шатман	Шатман	Шатман
13.	Жолдошбекова Жанар	Жанар	Жанар
14.	Кубанычбеков Нурмухаммед	Нурмухаммед	Нурмухаммед
15.	Медетбек кызы Кадича	Кадича	Кадича
16.	Муктарбеков Байэл	Байэл	Байэл
17.	Нурбек кызы Мырзайым	Мырзайым	Мырзайым
18.	Нурбеков Нургазы	Нургазы	Нургазы
19.	Орозобекова Акак	Акак	Акак
20.	Сагыналиев Амантур	Амантур	Амантур
21.	Сагыналиев Эсентур	Эсентур	Эсентур
22.	Үтүев Ариет	Ариет	Ариет
23.	Шакиров Рамис	Рамис	Рамис
24.	Шейшенкулов Абдусамад	Абдусамад	Абдусамад
25.	Эмилбекова Альмина	Альмина	Альмина
26.	Эсенгелди кызы Наристе	Наристе	Наристе

Класс жетекчи: Искендерова К



Кыргыз Республикасынын  
Өзгөчө кырдаалдар министрлиги

Өрт учурунда  
101 жана 112  
номерлерине  
чалуу зарыл



ИШКАНАНЫН  
ӨРТ  
КООПСУЗДУГУ



- Ар бир ишкананын өлчөмүнө карабастан, өрт өчүрүү жабдуулары, эвакуация планы, өрт сигнализациясы болушу керек. Өрт нормаларын жана коопсуздугун сактоо үчүн ишкананын башкаруучусу жооптуу.

